

TARGETING

TNPSC


GROUP-II 2023

QUESTION WITH SIMPLIFIED ANSWER



MAINS WRITTEN EXAM

- ❖ மக்கள் தொகைப்பெருக்கம்
- ❖ இந்தியா மற்றும் தமிழகத்தின் வேலையின்மை பிரச்சனைகள்
- ❖ குழந்தை தொழிலாளர்கள்



4th தேர்வு



SURESH'
IAS ACADEMY

தமிழ் வாழ்

THOOTHUKUDI

0461 - 4000970
99445 11344

TIRUNELVELI

0462 - 2560123
98942 41422

RAMANATHAPURAM

75503 52916
75503 52917

MADURAI

0452 - 2383777
98431 10566

CHENNAI

97555 52003
97555 52009

TEST

4

வெற்றி ஒன்றே
இலக்கு

Answer Key - Tamil

அலகு - 1

1) முறைசார் மற்றும் முறைசாரா துறைகளை நம் நாட்டின் முறைமை அடிப்படையில் வேறுபடுத்துக. 6

வ. எண்	கூறுகள்	அமைப்பு சார்ந்த	அமைப்பு சாராத
1	விளக்கம்	அரசாங்க விதிகளையும் ஒழுங்கு முறைகளையும் பின்பற்றுவதும் பொருத்தமான அதிகாரம் அல்லது அரசாங்கத்துடன் இணைக்கப்பட்டது.	சிறிய அளவிலான தொழில்கள் உள்ளடக்கிய துறை
2	கட்டுப்படுத்துவது	அரசாங்கம் எ.கா : சட்டம், போனஸ் சட்டம்	அரசாங்கத்தால் கட்டுப்படுத்தமுடியாது.
3	பணி பாதுகாப்பு	உண்டு	கிடையாது
4	ஊதியம்	முறையான மாத வருமானம்	பெரும்பாலும் தினக்கூலி
5	வேலை நேரம்	குறிப்பிட்ட நேரம் மட்டும்	குறிப்பிட்ட நேரம் கிடையாது.
6	விதிகள் /ஒழுங்குமுறைகள்	பின்பற்றப்படும்	குறிப்பிட்ட விதிமுறைகள் /ஒழுங்குமுறைகள் இல்லை
7	எ.கா	வங்கி ஊழியர், இரயில்வே, மாநில அரசு ஊழியர்கள்	கைத்தொழில் நெசவாளர்கள், தெருவோர கடைக்காரர்கள், தினக்கூலிவேலையாட்கள்

2) தேசிய மக்கட்தொகைப் பதிவேடு பற்றிச் சுருக்கமாக குறிப்பு வரைக.

பின்புலம்

2

1. தேசிய மக்கட்தொகைப் பதிவேட்டின் முதல் தகவல் 2010ஆம் ஆண்டு கணக்கிடப்பட்டது.
2. 2015இல் வீடு வீடாகச் சென்று கணக்கெடுப்பதன் மூலம் மேலும் மேம்படுத்தப்பட்டது.
3. குடியரிமைச் சட்டம் - 1955
4. குடியரிமைச் சட்டம் (குடியரிமைச் சட்ட பதிவு மற்றும் அடையாள அட்டை விநியோகம் - 2003)
5. சட்டம் - 3, துணைச்சட்டம் - 4

நோக்கம்

0.5

- இந்தியாவில் வசித்து வருபவர்களை பட்டியலிடுதல்

பணிகள்

2

1. பிறப்பு, இறப்பு மற்றும் இடப்பெயர்வு காரணமாக ஏற்படும் மாற்றங்களை ஒருங்கிணைத்தல்
2. நாட்டில் உள்ள வழக்கமான குடியிருப்பாளர்களின் விரிவான தரவுத்தளத்தை உருவாக்குதல்
3. இந்திய முன்னாள் அலுவலக ஆணையர் மற்றும் பொது பதிவாளரின் கீழ் மேற்கொள்ளப்படுகிறது.
4. ஒவ்வொரு குடியிருப்பாளரின் பயோமெட்ரிக் மற்றும் மக்கள்தொகை விவரங்கள் சேகரிக்கப்படும்.

நன்மைகள்

1.5

1. குடியிருப்பாளர்களின் தகவல்களை நெறிப்படுத்துகிறது.
2. கொள்கைகளை சிறப்பாக முறைப்படுத்த அரசாங்கத்திற்கு உதவுகிறது.
3. பயனடைபவர்களை கண்டறிய அரசாங்கத்திற்கு உதவுகிறது.
4. ஒரே அடையாள அட்டை திட்டத்தை செயல்படுத்த உதவுகிறது.

3) குழந்தைத் தொழிலாளர் மற்றும் குழந்தைப் பணி என்பதனை வேறுபடுத்துக. மேலும் இந்தியாவின் காணப்படும் குழந்தைத் தொழிலாளர் வகைகளை விளக்குக. 3

குழந்தைத் தொழிலாளர் (152 மில்லியன்)	குழந்தைப்பணி (218 மில்லியன்)
குழந்தைத் தொழிலாளர் முறையானது குழந்தைப் பருவத்தில் அவர்களின் திறன் மற்றும் கண்ணியம் ஆகியவற்றைப் பாதிக்கும் வகையில் அவர்களின் உடல் மற்றும் மன வளர்ச்சிக்கு தீங்கு விளைவிக்கிறது - ILO.	குழந்தைத் தொழிலாளர் முறை என்பது சமூக ரீதியாக அல்லது தார்மீக ரீதியாக ஆபத்தான மற்றும் குழந்தைகளுக்கு தீங்கு விளைவிக்கும் விளைவிக்கும் வேலையைக் குறிக்கிறது.

1. அடிமை முறை 3

- அடிமைத்தனம் என்பது ஒரு நபரை வேறொரு நபருக்கு எந்தக் கருத்தும் இல்லாமல் வேலை செய்ய வைப்பதாகும்.
- அடிமைகள் வாங்கிய பிறகோ அல்லது பிறந்த நேரத்திலிருந்து அவர்களின் விருப்பத்திற்கு எதிராக தடுத்து வைக்கப்பட்டுள்ளனர்.
- மேலும் அவர்கள் சுதந்திரமாக வெளியேறவோ அல்லது செய்ய மறுக்கவோ அனுமதிப்படுவதில்லை.

2. குழந்தை கடத்தல்

- குழந்தை கடத்தல் என்பது குழந்தைகளை தொழிலாளர் அல்லது பாலியல் சுரண்டலுக்காக சட்ட விரோத கடத்துதல் ஆகும்.

3. கடன் கொத்தடிமை

- மக்கள் பணம் அல்லது பொருட்களால் செலுத்த முடியாத கடனை அடைப்பதற்காக வேலை பரிமாற்றம் செய்யப்படுகிறது.

4. அடிமைத்தனம்

- ஒருவர் பிறருடைய நிலத்தில் வேலை செய்தலை அடிமைத்தனம் என்று கருதலாம்.
- இவ்வகை வேலையாட்களுக்கு குறைந்த அளவு ஊதியமோ அல்லது சில சமயங்களில் ஊதியம் கொடுக்காமலோ இருப்பர்.

5. கட்டாய உழைப்பு

- கட்டாய உழைப்பு என்பது ஒருவரை அவர்களின் விருப்பத்திற்கு எதிராக வேலைசெய்ய வைப்பதாகும்.

6. பிச்சையெடுத்தல்

- தெருவோர குழந்தைகள், ஓடிப்போனவர்கள் அல்லது வறுமையில் வாடும் குழந்தைகளை பிச்சையெடுப்பில் பயன்படுத்தப்படுகின்றனர்.

4) எம்எஸ்சுவாமிநாதன் குழுவின முக்கிய பரிந்துரைகளைப் பட்டியலிடுக.

பரிந்துரைகள் 6

1. சுயஉதவி குழுக்கள்

- சுயஉதவிக் குழுக்களால் நடத்தப்படும், உணவு மற்றும் நீர் தொட்டிகளை நிறுவுவதை ஊக்குவித்தல்

2. கிராம அறிவுசார் மையங்கள்

- வேளாண்மை சார்ந்த தகவல்களை சேமித்து அவ்வப்போது அதன் தேவைக்கேற்ப வழங்குகின்றது.

3. தேசிய நில உபயோக ஆலோசனை சேவைகள்

- நிலம் சார்ந்த முடிவுகளை எடுத்தல்

4. கடன் மற்றும் காப்பீடு

- சிறிய அளவிலான விவசாயக் குடும்பங்களுக்கு தேவைக்கு ஏற்ப சரியான நேரங்களில் கடன் வழங்குதல்

5. உணவு பாதுகாப்பு

- உலகளாவிய பொது விநியோக முறையை அமல்படுத்துதல்

6. வேலைவாய்ப்பு

- வேலைவாய்ப்பினை ஏற்படுத்துதல் மற்றும் வேலையை உயர்த்துதல்

5) இந்தியாவில் வேலையின்மை பிரச்சினையை களைவதற்கு எதிர்ப்படும் முதன்மைத் தடைகள் யாவை?

1. அதிகமக்கள்தொகை 6

- அதிக மக்கள்தொகையால் தகுதியுடையவர்களுக்கு வேலை பெறுவதில் சிரமம் ஏற்பட்டுள்ளது.
- 2011 கணக்கெடுப்பு - 121 கோடி மக்கள்

2. தொழில்திறன்கள் இல்லாமை

- குறைந்த அல்லது கல்வி பெற இயலாத நிலை மற்றும் உழைக்கும் மக்களின் தொழில் திறன்கள்
- குறைந்த உள்கட்டமைப்பு, சிறு மற்றும் குடிசைத் தொழில்களுக்கு நிதி மற்றும் சந்தை இணைப்புகள்

3. குறைந்த மூலதனம்

- உற்பத்தி தொழில்துறையில் குறைந்த மூலதனம்
- இது இரண்டாம் நிலையில் வேலைவாய்ப்பு திறனை குறைத்தது.

4. போதிய மாநில ஆதரவு இல்லாமை

- சில மாநிலங்கள் மத்திய அரசு கொண்டுவந்த இக்கொள்கைக்கு எதிராக இருந்தது.
- அமைப்புசாரா துறையின் கீழ் செயல்படுகிறது.
- இந்தியாவின் தொழிலாளர்களில் 90% பேர் அமைப்புசாரா துறையில் மட்டுமே உள்ளனர்.

5. பள்ளி கல்வி

- பள்ளியின் பாடத்திட்ட இலக்கு, கட்டமைப்பு வேலையின்மைக்கு விட்டுச்செல்லும் தொழில்களின் தேவையின்படி இல்லை.

6. குறைந்த வேளாண் உற்பத்தி

- கவனக்குறைவான வாய்ப்பு மற்றும் பருவகால மாற்றத்தால் குறைந்த வேளாண் உற்பத்தி

6) இந்தியாவில் பின்பற்றப்படும் குடிமையியல் பதிவுமுறை பற்றி விரிவாக விளக்குக.

குடிமையியல் பதிவுமுறை 2

- குடிமை பதிவு அமைப்பு என்பது பிறப்பு, இறப்பு மற்றும் கரு நிலை போன்ற முக்கிய நிகழ்வுகளின் நிகழ்வு மற்றும் பண்புகளின் தொடர்ச்சியான, நிரந்தர, கட்டாயப் பதிவு ஆகும்.

பணிகள் 2

- இந்தியா அரசாங்கத்தால் நிறுவப்பட்டது.

- பிறப்பு மற்றும் இறப்பு பதிவு சட்டம் 1969இன் விதிகளின் கீழ் மேற்கொள்ளப்பட்டுள்ளது.
- இந்தியப் பதிவாளர் அமைப்பானது இத்திட்டத்தின் தலைவர் ஆவார்.
- குடிமகனின் அனைத்து மக்கள்தொகை அம்சங்களும் ஒரே கோப்புக்களில் சேகரிக்கப்பட்டுள்ளது.
- 1999ஆம் ஆண்டு சட்டத்தின் பிரிவு 13இன் அடிப்படையில் மாநிலச் சட்டம் வரையறுக்கப்பட்டுள்ளது.

முக்கியத்துவம்

2

1. மக்கள் தொகை தரவு
 2. சமூக - பொருளாதார திட்டத்தை சிறந்த முறையில் செயல்படுத்துதல்
 3. தனிமனிதனை எளிதில் கண்டறிதல்
 4. நுண்ணிய அளவு அணுகல்
 5. பொதுநலனை மேம்படுத்துதல்
- ஆகியவற்றில் அரசாங்கம் கவனம் செலுத்துகிறது

பதிவு நிலை

	2011	2019
பிறப்பு	82.4%	92.7%
இறப்பு	66.4%	92%

7) போக்சோ சட்டம் 2012ன் முக்கிய அம்சங்களை விவரி.

போக்சோ சட்டத்தின் முக்கிய அம்சங்கள்

6

1. பாலின சமத்துவம்

- இச்சட்டம் பாலின சமத்துவத்தை வலியுறுத்தி குழந்தை நலனை அனைத்து நிலைகளிலும் உறுதிப்படுத்தி குழந்தைகளின் உடல்மீதியான மற்றும் மேம்பாட்டிற்கு உறுதியளிக்கிறது.

2. குற்றத்தின் தீவிரம் கருதி தண்டனை கொடுத்தல்

- குற்றத்தின் தீவிரத்தன்மை அறிந்து தண்டனை வகைப்படுத்துதல். அதிகபட்ச தண்டனையாக மரணதண்டனை விதித்தல்

3. குழந்தையின் ஆர்வம்

- இச்சட்டத்தின்படி 18 வயதிற்குக் கீழ் உள்ளவர்களை சிறுவர்கள் என்று கருதுவர்
- இது குழந்தைகளின் நலத்திற்கும் அவர்கள் ஆர்வத்திற்கும் கவனம் செலுத்துகிறது.

அம்சங்கள்

- உடனடி உதவி மற்றும் குழந்தை நலனுக்கான சேவைகள்
- குற்றம்சாட்டப்பட்டவரிடமிருந்து பாதுகாப்பு
- இலவச சட்ட உதவி
- தொடர் கல்வி

4. சிறப்பு நீதிமன்றங்களை உருவாக்குதல்

- ஒவ்வொரு நீதிமன்றத்திலும் சிறப்பு அமர்வு ஒன்றை ஏற்படுத்தி நிலுவையில் உள்ள போக்சோ வழக்குகளை விரைவாகவும் சிறப்பாகவும் தீர்த்தல்

5. அலுவலர்களை நியமித்தல்

- குழந்தைகளுக்கு எதிராக நிகழும் அனைத்து குற்றங்களையும் குறைப்பதற்கு ஒவ்வொரு மாவட்டத்திலும் ஒரு அலுவலரை நியமித்தல்.

6. அபராதம்

- குற்றவாளிகளுக்கு விதிக்கப்படும் அபராதம் பாதிக்கப்பட்டவரின் மருத்துவச் செலவுக்கு பயன்படுத்தப்படும்.

7. கால அவகாசம்

- வழக்கு ஆரம்பித்த நாட்களில் இருந்து ஒரு வருடத்திற்குள் அடுத்த நிலைக்கு எடுத்துச் செல்ல வேண்டும்.

8. சட்டப்பூர்வ அமைப்பு

- குழந்தை உரிமைகளை பாதுகாக்க தேசிய ஆணையம் மற்றும் மாநில ஆணையம் உருவாக்கப்பட வேண்டும்.

8) மக்கட்தொகை வளர்ச்சியைத் தீர்மானிக்கும் காரணிகளை விரிவாக விளக்குக.

1. பொருளாதார மேம்பாடு

6

- பொருளாதார வளர்ச்சியின் ஆரம்ப கட்டத்தில் இருக்கும் நாடுகள் அதிக மக்கள்தொகை வளர்ச்சி விகிதங்களைக் கொண்டிருக்கின்றன.
- விவசாயத்தை அடிப்படையாகக் கொண்ட சமூகங்களில் குழந்தைகள் வருமானம் ஈட்டக் கூடிய ஆற்றல் வாய்ந்தவர்களாகக் காணப்படுகின்றனர்.

2. கல்வி

- வளர்ந்த நாடுகளில் 16 வயது வரை கல்வி என்பது கட்டாயமாக்கப்பட்டுள்ளது.
- கல்வி கட்டாயமாக்கப்பட்டதால் குழந்தைகள் பொருளாதார சொத்துக்களாக இல்லாமல் பொருளாதார மதிப்பு மிக்கவர்களாக உள்ளனர்.

3. குழந்தையின் தரம்

- கல்வியிலிருந்து அதிக வருமானம் பெறும் வளர்ந்த நாடுகளில், குறைந்த எண்ணிக்கையிலான குழந்தைகளைப் பெறுவதற்கும் அவர்களின் கல்விக்காக அதிக செலவு செய்வதற்கும் பெற்றோர்களுக்கு உணக்கம் உள்ளது.
- தங்கள் குழந்தைகளுக்கு தரமான கல்வியை மட்டுமல்ல, மற்றவர்களைவிட ஒப்பீட்டளவில் சிறந்த கல்வியையும் கொடுக்க வேண்டும்.

4. சுகாதார வழங்கல்கள் / மாநில ஓய்வூதியங்கள்

- ஒரு தாராளமான மாநில ஓய்வூதியத் திட்டம் என்பது தம்பதிகள் வயதாகும்போது பயனுள்ள ஓய்வூதிய ஆதரவை வழங்க குழந்தைகள் இருக்க வேண்டிய அவசியமில்லை.
- வளரும் நாடுகளில் குடும்ப அளவுகள் அதிகமாக உள்ளன
- ஏனெனில் குழந்தைகள் முதுமையில் அவர்களைக் கவனித்துக் கொள்வதற்காக காப்பீடு ஆக பார்க்கப்படுகிறார்கள்.

5. சமூக மற்றும் கலாச்சார காரணிகள்

- இந்தியாவும் சீனாவும் (ஒரு குடும்பக் கொள்கைக்கு முன்) பெரிய குடும்பங்களைக் கொண்டிருப்பதில் வலுவான சமூக இணைப்புகளைக் கொண்டிருந்தன.
- வளர்ந்த நாடுகளில், சிறிய குடும்பங்கள் வழக்கமாக உள்ளன

6. குடும்பக் கட்டுப்பாடு

- கருத்தடை வசதிகள் வாயிலாக பெண்கள் குடும்பத்தின் அளவை விரும்பிய அளவுக்குக் கட்டுப்படுத்த முடியும்.
- வளரும் நாடுகளில் கருத்தடை மிகவும் குறைவாக உள்ளது.
- மேலும் இது திட்டமிடப்படாத கர்ப்பம் மற்றும் விரைவான மக்கள்தொகை வளர்ச்சிக்கு வழிவகுக்கும்.

7. சந்தையில் பெண் தொழிலாளர் பங்கு

- வளரும் பொருளாதாரங்களில் பெண்கல்வி மற்றும் சமூக இயக்கம் பெரும்பாலும் குறைவாகவே உள்ளது.
- பெண்கள் சிறந்த கல்வியைப் பெறும் சமூகங்களில், ஒரு குடும்பத்தை தொடங்குவதற்கு வேலை செய்ய அதிக விருப்பம் உள்ளது.

8. இறப்பு விகிதம்

- மருத்துவ வசதியின் நிலை, பிறப்பு விகிதங்கள் குறைவதற்கு முன்பு இறப்பு விகிதம் பெரும்பாலும் குறைக்கப்படுகிறது.
- இது நாட்டின் பொருளாதார மேம்பாட்டில் ஒரு குறிப்பிட்ட கட்டத்தில் மக்கள் தொகையில் ஏற்றம் ஏற்படுகிறது.

9. குடியேற்ற நிலைகள்

- சில நாடுகளில் மக்கள்தொகை வளர்ச்சியின் மிகப்பெரிய இயக்கிகள் நிகர இடம்பெயர்வு மூலம் வருகின்றன.
- மிகவும் கடுமையான குடியேற்றச் சட்டங்களைக் கொண்ட ஜப்பான் போன்ற நாடுகள் மக்கள்தொகையில் தேக்கநிலையைக் கண்டுள்ளன.

9) இந்தியாவில் குடும்பக் கட்டுப்பாட்டு திட்டம் பற்றி விரிவாக விளக்குக. இந்தியாவில் குடும்பக் கட்டுப்பாட்டு முறையை அமல்படுத்துவதில் உள்ள சிக்கல்கள் என்ன?

தோற்றம்

0.5

- உலகின் முதல் வகையான குடும்பக் கட்டுப்பாட்டு திட்டம்
- 1952ஆல் இந்திய அரசாங்கத்தால் செயல்படுத்தப்பட்டது.

நோக்கம்

1

- பிறப்பு விகிதத்தைக் குறைப்பது என்பது தேசியப் பொருளாதாரத்தின் தேவைக்கேற்ப மக்கள்தொகையை நிலைநிறுத்துவதற்கு அவசியமான அளவாகும்.

எடுக்கப்பட்ட நடவடிக்கைகள்

2.5

1. ஆணுறை
2. டையஃப்ரம் (கர்ப்பப்பை தொப்பி)
3. ஹார்மோனல் முறைகள்
4. கருப்பைக்குள் செலுத்தும் சாதனம்
5. அறுவை சிகிச்சை முறைகள்

குடும்பக் கட்டுப்பாட்டு முறைகளை செயல்படுத்துவதில் உள்ள சிரமங்கள்

2

1. வறுமை
2. எழுத்தறிவு (இந்தியாவின் மக்கள்தொகையில் பாதி பேர் கல்வியறிவு பெற்றவர்கள் அல்லது ஓரளவு கல்வியறிவு பெற்றவர்கள்)
3. மத எதிர்ப்பு
பண்பாண்டுக்கு எதிரான மத நடவடிக்கைகள்
4. ஏழை மக்களிடையே விழிப்புணர்வு இல்லாமல்
5. பயிற்சி பெற்ற ஊழியர்களின் பற்றாக்குறை
6. போதிய கவனமின்மை
7. மோசமான சுய விழிப்புணர்வு சுய கட்டுப்பாடு

10) முழு வேலைவாய்ப்பு பற்றி விளக்குக.

முழு வேலைவாய்ப்பு

2

- முழு வேலைவாய்ப்பு என்பது சுழற்சி அல்லது பற்றாக்குறை தேவை வேலையின்மை இல்லாத ஒரு சூழ்நிலையாகும்.
- முழு வேலைவாய்ப்பைக் கொண்ட ஒரு பொருளாதாரம் வேலையின்மை அல்லது குறைந்த வேலைவாய்ப்பைக் கொண்டிருக்கலாம்.
- இங்கு பகுதி நேர பணியாளர்கள் தங்கள் திறன் நிலைக்கு பொருத்தமான வேலைகளைக் கண்டுபிடிக்க முடியாது.
- ஏனெனில் அத்தகைய வேலையின்மை சுழற்சியைக் காட்டிலும் கட்டமைப்பாகக் கருதப்படுகிறது.

கூறுகள்

2

1. தங்களுடைய திறன் மற்றும் தகுதியைக் கொண்டு ஊதியம் பெறக்கூடிய வேலையைத் தேடுதல்
2. ஊதியம் பெறக்கூடிய வேலையைத் தேடுதல்
3. வேலை தேடுபவர்களின் எண்ணிக்கையானது வேலை அளவைவிட அதிகமாக உள்ளது.
4. வேலையானது பெறக்கூடிய போதிய ஊதியத்தை உள்ளடக்கி உள்ளது.

முழு வேலைவாய்ப்பின் நேர்மறை தாக்கங்கள் 2

1. கிடைக்கக்கூடிய தொழிலாளர் வளங்களின் திறமையான பயன்பாடு
2. அதிகபட்ச உற்பத்தித்திறன் மற்றும் அதிகபட்ச வெளியீட்டின் அளவைப் பெறுதல்
3. பொருளாதாரத்தில் முழு தொழிலாளர் சக்தியின் உகந்த பயன்பாடு
4. சிறந்த வாழ்க்கைத்தரம்
5. அதிக பொருளாதார வளர்ச்சி மற்றும் மேம்பாடு

11) மக்கட்தொகை கணக்கெடுப்பு என்ற பதத்தை விளக்குவதுடன் அதன் பயன்பாடுகளைப் பட்டியலிடுக.

மக்கள்தொகைக் கணக்கெடுப்பு 2

- ஒரு குறிப்பிட்ட காலத்தில் ஒரு நாட்டிலுள்ள அல்லது வரையறுக்கப்பட்ட ஒரு பகுதியிலுள்ள அனைத்து மக்களின் பொருளாதார, சமூக மற்றும் மரபியல் தொடர்பான புள்ளி விவரங்களைத் திரட்டுவது மக்கள்தொகைக் கணக்கெடுப்பு
- இந்தியாவில் மக்கள்தொகை 1872ஆம் ஆண்டு கணக்கெடுக்கப்பட்டது.- அதன் பின்னர் 1881இல் கணக்கெடுக்கப்பட்டது.

பயன்பாடுகள் 4

1. **தரவுகளின் விரிவான ஆதாரம்**
 - தேசத்தின் மக்கள்தொகை ஈவுத்தொகை பற்றிய அறிவை சேகரிக்கிறது.
2. **முடிவெடுத்தல்**
 - நிர்வாகம், ஆளுமை, திட்டமிடல், கொள்கை உருவாக்கம் மற்றும் பல்வேறு திட்டங்களை அறிமுகப்படுத்த மேலாண்மை மற்றும் மதிப்பீடு ஆகியவற்றிற்கு பயன்படுத்தப்படுகிறது.
3. **கொள்கை உருவாக்கம்**
 - அடிமட்ட நிர்வாகத்திற்கும் அதிகாரிகளுக்கும் கிடைக்கச் செய்தல் மற்றும் பயனுள்ள இலக்கு, அரசுத் திட்டங்களை சிறப்பாக வழங்குதல்
4. **வரையறை**
 - பாராளுமன்றம், மாநில சட்டமன்றங்கள் மற்றும் உள்ளாட்சி அமைப்புகளுக்கு பிரதிநிதித்துவம் வழங்க தொகுதிகளை நிர்ணயித்து ஒதுக்கீடு செய்தல்.

5. மானியங்கள் வழங்குதல்

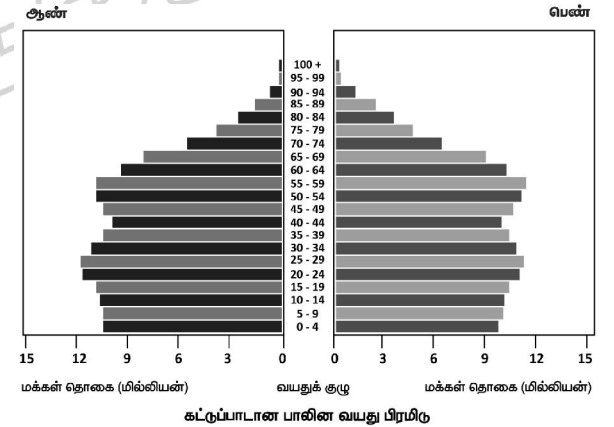
- மக்கள்தொகை கணக்கெடுப்பு தரவுகளில் இருந்து கிடைக்கும் மக்கள்தொகை புள்ளிவிவரங்களின் அடிப்படையில் மாநிலங்களுக்கு மானியங்களை வழங்குகிறது.

12) மக்கட்தொகை கோபுரம் என்பது என்ன? அதன் பயன்பாடுகள் யாவை? விளக்குக.

மக்கள்தொகை பிரமிடு 1.5

- மக்கள்தொகை பிரமிடு மக்கள்தொகையின் வயது மற்றும் பாலினத்தின் வரைபட விளக்கம் ஆகும்.
- இந்த காரணத்திற்காக, மக்கள்தொகை பிரமிடுகள் வயது - பாலின பிரமிடுகள் என்றும் குறிப்பிடப்படுகின்றன.
- அவை பொதுவாக முக்கோண வடிவம் மற்றும் பிற பிரமிடு வடிவங்களில் காணப்படுகின்றன.
- மக்கள்தொகை பிரமிடுகள் பொதுவாக இடதுபுறத்தில் ஆண்களையும் வலதுபுறத்தில் பெண்களையும் கொண்டிருக்கும்.
- வரைபடத்தின் நடுவில் ஆண்களையும் பெண்களையும் பிரிக்கும் ஒரு செங்குத்து கோடும் உள்ளது.
- மூன்று பாலின வயது பிரமிடுகள் வகைகள் உள்ளன.
- பாலின பிரமிடுகள் : விரிவாக்க, கட்டுப்பாடான மற்றும் நிலையான வளர்ச்சி தொடர்பானது.

மக்கள் தொகை கோபுரம் 0.5



பயன்பாடுகள் 4

- ஆண்கள் மற்றும் பெண்களின் எண்ணிக்கை
 - தொழிலாளர்களின் எண்ணிக்கை
 - மக்கள்தொகையின் கட்டமைப்பு
1. **ஆண்-பெண் ஒப்பீடு**
 - மக்கள்தொகை பிரமிடு, மக்கள்தொகையில் உள்ள ஆண்களுக்கும் பெண்களுக்கும் இடையே உள்ள ஒப்பீடு பற்றி அறிய உதவுகிறது.

2. தொழிலாளர்களின் எண்ணிக்கை

- முறைசார்ந்த அமைப்பில் வேலைசெய்யும் வேலையாட்களின் எண்ணிக்கையை அறிய உதவுகிறது.

3. மக்கள்தொகை கட்டமைப்பு

- நாட்டின் மக்கள்தொகையை தெளிவாக சித்தரிக்கிறது.

4. வயது சார்பு விகிதம்

- பிரிக்கப்பட்ட மக்கள்தொகை மற்றும் காலங்காலமாக வயதுவாரியாக வேறுபடுத்தப்பட்ட மக்கள் தெளிவாக அடையாளம் காணப்பட்டனர்.

5. கருவுறுதல் விகிதம்

- குறிப்பிட்ட பகுதியில் கருவுறுதல் விகிதம் கண்டறியப்பட்டு தனிப்பட்ட கவனம் செலுத்துதல்.

13) மொத்தக் கருவுறுதல் விகிதம் என்பது பற்றி நீவிர் அறிந்தது என்ன? இந்தியாவில் மொத்தக் கருவுறுதல் விகிதம் அதிகமானால் ஏற்படும் விளைவுகள் யாவை?

மொத்தக் கருவுறுதல் விகிதம் 2

- ஒரு பெண் தன் வாழ்நாளில் பெறும் சராசரி குழந்தைகளின் எண்ணிக்கையாகும்
- ஐந்து வருட கால இடைவேளையில் கருவுறுதல் விகிதத்தை கணக்கிடுதல்
- $TFR = (Sum\ of\ ASFR \times 5) / 1000$

இந்தியாவில் மொத்தக் கருவுறுதல் விகிதம் 1

1. 2015-16 – 2.2
2019-21 – 2.0
2. நாட்டில் அதிகக் கருவுறுதல் விகிதம் உள்ள மாநிலங்கள் பீகார், மேகாலயா
3. கருவுறுதல் விகிதம் சிக்கிம், அந்தமான் நிக்கோபார் பகுதிகளில் குறைவாக உள்ளது.

விளைவுகள் 3

- 1. அத்தீத மக்கள்தொகை**
 - 2050ஆம் ஆண்டுக்குள் இந்தியா 273 மில்லியன் மக்களைக் கொண்டிருக்கும் என எதிர்பார்க்கப்படுகிறது.
- 2. வேலையில்லா திண்டாட்டம்**
 - அதிக மக்கள் தொகை மற்றும் குறைந்த வேலைவாய்ப்புகள் 18 மில்லியன் இடைவெளி வேலையின்மை சமையை அதிகரிக்கிறது.
- 3. குறைந்த உடல்நலம் மற்றும் வாழ்க்கைத்தரம்**
 - சுகாதாரம் மற்றும் பிற நன்மைகளால், இந்தியாவின் மக்கள்தொகை வெடிப்பு ஒரு மக்கள்தொகை பேரழிவுக்கு வழிவகுக்கும்.
- 4. சுற்றுப்புறத்தில் பாதிப்பு**
 - அதிக பிறப்பு வீதம் நிகழ்வதால் நல்லநீர் பெறுவதற்கான வாய்ப்பு குறைந்துள்ளது.

- மக்கள்தொகை வளர்ச்சி உலகமயமாதலுக்கும் இட்டுச் செல்கிறது.

5. பொருளாதார வளர்ச்சி

- பிறப்பு வீதம் அதிகமாக இருப்பதால் உற்பத்தி குறைவாக உள்ளது.

6. பேறுகால நலம்

- பேறுகால நலனில் உள்ள சிக்கல்கள்

14) குறைந்த வேலையின்மை - வரையறுக்க.

குறை வேலையின்மை: 3

- இச்சூழ்நிலையில் வேலையாட்கள் அவர்கள் திறனைக் காட்டிலும் குறைவாகவே வேலை செய்கிறார்கள்.
- குறைவான வேலைவாய்ப்பு விகிதம் = குறைந்த வேலையின்மை எண்ணிக்கை / தொழில்திறன் அளவு

உதாரணம்:

- வயலில் பயிரிட குறைவான எண்ணிக்கை தொழிலாளர்கள் மட்டுமே தேவை, ஆனால் வேலையின்மை காரணமாக முழு குடும்பமும் வேலை செய்கின்றனர்.

வகை: 1

- புலப்படும் வேலையின்மை
- மறைமுக வேலையின்மை

காரணங்கள்: 2

- திறமை பொருந்தாமை
- தரமான கல்வி இல்லாமை
- தொழில்நுட்ப பொருத்தமின்மை
- பொருளாதார பொழுதுபோக்கு
- கிராமப்புறங்களில் நகர்ப்புறங்களுக்கு வேலைவாய்ப்பிற்காக இடம்பெயர்தல்
- முழுமையான கல்வி பாடத்திட்டம்

15) மக்கள்தொகைப் பரவலுக்கான முக்கியக் காரணிகள் பற்றி விளக்குக.

மக்கள்தொகை பரவல் 1

- கொடுக்கப்பட்ட பகுதி முழுவதும் தனிநபர்கள் எவ்வாறு பரவுகிறார்கள் என்பதை இது விவரிக்கிறது.
- இது மக்கள்தொகை பரவலின் இடஞ்சார்ந்த முறை

இந்தியாவில் மக்கள்தொகைப் பரவல்: 0.5

- இந்தியாவின் மக்கள்தொகை உலக மக்கள்தொகையில் 17% ஆகும்.
- அதிக மக்கள்தொகை கொண்ட மாநிலம் உத்திரபிரதேசம் மற்றும் மிகக் குறைந்த மக்கள்தொகை கொண்ட மாநிலம் சிக்கிம்.

மக்கள்தொகை பரவலின் காரணிகள் 4.5

1. புவியியல் காரணிகள்:

அ) நிலப்பரப்பு:

- மக்கள், சமவெளிகளில் வாழ விரும்புகிறார்கள் கங்கை சமவெளிகள் உலகின் மிக அதிக மக்கள்தொகை கொண்ட பகுதிகளில் ஒன்றாகும்.

ஆ) தட்பவெப்பநிலை:

- மக்கள் பொதுவாக தீவிர காலநிலையிலிருந்து விலகி இருப்பார்கள்.

இ) மண்:

- வளமான மண் விவசாயத்திற்கு ஏற்றது. கங்கை மற்றும் பிரம்மபுத்திராவின் டோப் பகுதிகள் இந்தியாவில் அதிக மக்கள்தொகை கொண்டவை.

ஈ) நீர்:

- நன்னீர் கிடைக்கும் இடங்கள் அதிக மக்கள்தொகை கொண்டவை.

2. சமூக காரணிகள்:

அ) பொருளாதாரம்:

- வேலைவாய்ப்புகள் காரணமாக ஏராளமான மக்கள் தொழில்துறை பகுதிகளில் வசிக்க விரும்புகிறார்கள்.

ஆ) கல்வி:

- கல்வி நிறுவனங்களுக்கு அருகில் வசிக்க அதிக ஆர்வம் கொள்கின்றனர்.

இ) குடியிருப்போர்:

- சிறந்த வீடுகள், சுகாதார வசதிகள் உள்ள பகுதிகள் அதிக மக்கள்தொகை கொண்டவை

3. கலாச்சார காரணிகள்:

- கலாச்சார மற்றும் மதத்திற்கு முக்கியத்துவம் வாய்ந்த பகுதிகள் மக்களை ஈர்க்கின்றன.

அலகு - 2

1) இந்தியாவில் மக்கள் தொகை சவானது மக்கள் தொகை பேரிடராக மாறக்கூடும். எனவே இந்தியா மக்கள் தொகை சவின் மீது கவனம் செலுத்துவது ஏன் அத்தியாவசியமாகிறது என்று விவாதிக்கவும்.

அறிமுகம்

12

1. இந்தியா பெரும்பாலும் இளையோர் மக்கள்தொகையை கொண்டுள்ள நாடு.

- இளையோர் நமது நாட்டின் பொருளாதாரத்தில் மிகப்பெரும் பங்களிப்பாளர்கள். இந்த வாய்ப்பு மக்கள் தொகை சவு என அறியப்படுகிறது.
- ஆனால் மக்கள் தொகை சவின் பலன்களை அறுவடை செய்வது என்பது உத்தரவாதமானதோ அல்லது தானாக செயல்படும் செயல்பாடு அல்ல.
- இவை அனைத்தும் ஒரு நாடு தனது முக்கிய துறைகளான கல்வி, உடல்நலம், ஊட்டச்சத்து, உள்கட்டமைப்பு, நல்லாட்சி போன்ற துறைகளில் செய்யப்படும் முதலீடைப் பொறுத்து அமைகிறது.

- மேலும், தகுந்த சூழ்நிலைகள் இளையோருக்கு இருக்கும் அல்லது இல்லாத பட்சத்தில் அவர்கள் நாட்டின் சமூகப் பொருளாதார வளர்ச்சிக்குப் பங்களிக்க இயலும்.

2. மக்கள்தொகை சவு மக்கள் தொகை பேரிடராக மாறக்கூடும்

- மக்கள் தொகை சவின் வளர்ச்சிப் பலன்கள் என்பது தானாக விளைவது அல்ல. இவை பயிற்சி அளிக்கப்பட்டு வேலைக்கு சேர்க்கப்படும் மக்கள் தொகை, போதுமான அளவு வேலைவாய்ப்பு உருவாக்கம் மற்றும் ஆண்டில் வேலைக்கு விருப்பமுள்ள ஒரு கோடி வேலையாட்கள் உருவாக்கம் போன்றவற்றை அதிகமாக சார்ந்துள்ளது.
- டிஜிட்டல் தொழில்நுட்பம் புதிய பொருட்கள் உருவாக்கம் மற்றும் அதிகப்படியான உற்பத்தி நிலை சார்ந்த வேலைவாய்ப்புகளை உருவாக்கிய போதிலும் முந்தைய வேலைவாய்ப்புகளுக்கு இணை நிலையில் அவை உள்ளன.
- இந்தியா இத்தகைய சாதகமான அம்சங்களை அதன் குறைந்த அளவிலான திறனற்ற மனித வளத்தின் மூலம் பெற இயலவில்லை.
- வேலைவாய்ப்பற்ற மக்கள் தொகை சவானது மக்கள்தொகை பங்களிப்புடன் இணைந்துள்ள வேலை செய்யும் மக்கள் தொகை அளவை அதிகரித்து மூத்தவர்களுக்கு பொருளாதார பாதுகாப்பின்மையை அதிகரிக்கிறது. மேலும் சில நபர்கள் மட்டுமே செல்வம் ஈட்ட இயலும்.
- மக்கள் தொகை சவானது ஒரு வளர்ச்சியா அல்லது சாபமா என்பது மாநிலங்கள் இளையோர் மக்கள் தொகையை எவ்வாறு திறம்பட உபயோகிக்கின்றனர் என்பதைப் பொறுத்ததை அமைகின்றது.
- இந்தியா மக்கள் தொகை சவின் மீது ஏன் கவனம் செலுத்த வேண்டும்.

3. பொருளாதார வளர்ச்சி

- மேம்பட்ட பொருளாதார வளர்ச்சி என்பது அதிகப்படியான வேலை செய்யும் மக்கள் தொகை மற்றும் குறைவான சார்ந்திருக்கும் மக்கள் தொகை மூலமாக பொருளாதார செயல்பாடுகளை அதிகரிக்கிறது.
- மக்கள் தொகை சவு மேம்பட்ட பொருளாதாரத்தின் ஒட்டுமொத்த வளர்ச்சியில் வரலாறு ரீதியாக 15% அளவிற்கு பங்களிப்பு செய்கிறது.

4. பயனுள்ள கொள்கை வடிவமைப்பு

- மிக துல்லியமான திட்டமிடல் மற்றும் திட்டங்களின் செயல்பாடு என்பவை பெருவாரியான மக்களுக்கு சமூகப் பொருளாதாரத் தாக்கங்கள் மூலம் பலனளிக்கக்கூடியதாக உள்ளது.

5. சமூக பலன்கள்

- மக்கள் தொகை ஈவு மூலமாக உருவாக்கப்பட்ட நிதி சார் இடைவெளி அதிகரிக்கும் பொழுது குழந்தைகள் மீதான நிதிச் செலவை அதிகரித்து உடல் ரீதியான மற்றும் மனித உள்கட்டமைப்பில் முதலீடு செய்கிறது.

6. வேலை அளவை அதிகரித்தல்

- கடந்த 10 ஆண்டுகளில் 65%-த்திற்கும் அதிகமான உழைக்கும் மக்கள் தொகையைக் கொண்டு இந்தியா பொருளாதார மிகை சக்தி கொண்டு அதாவது ஆசியாவின் ஒட்டுமொத்த வேலை அளவில் பாதிக்கு மேல் கொண்டுள்ளது.

7. மனிதவள மூலதனத்தை கட்டமைத்தல்

- உடல்நலம், தரமான கல்வி, வேலை மற்றும் திறன் போன்றவற்றின் மீதான முதலீடுகள் மனித வளத்தை கட்டமைக்கவும் மேலும் அவை பொருளாதார வளர்ச்சிக்கு துணையாக இருந்து வறுமைக்கு முடிவு கட்டவும் மேலும் அனைத்தையும் உள்ளடக்கிய சமுதாயத்தை உருவாக்கவும் செய்கிறது.

8. திறன் உருவாக்கம்

- இளையோர் மக்கள் தொகையில் திறன் மேம்பாட்டை அதிகரித்து வேலைபார்க்கும் திறனை உருவாக்குகிறது.
- இந்தியாவில் தொழிலாளர் சக்தியானது நவீன பொருளாதாரத்திற்கு தேவையான திறன்களை கொண்டு அதிகாரம் அளிக்கத் தேவையான நிலையில் உள்ளது. 2022-ம் ஆண்டிற்குள் இந்தியா 500 மில்லியன் மக்களை இலக்காகக் கொண்டு திறன் பயிற்சி அளிக்க இந்திய அரசாங்கம் தேசிய திறன் மேம்பாட்டு கழகத்தை உருவாக்கியுள்ளது.

9. கல்வி

- முதல்நிலை, இடைநிலை மற்றும் உயர்கல்வியின் தொடர்ச்சியை உறுதிப்படுத்துதல்
- இந்தியா ஏற்கனவே 20 வயதுக்குக் கீழ் உள்ள 41% மக்கள்தொகையை கொண்டுள்ளது.
- சிறந்த கல்வி அமைப்பின்மூலம் இந்த ஜனநாயக ஈவுத்தொகையை பராமரிக்கலாம்.
- உடல்நல கட்டமைப்பின் முன்னேற்றம் இளைய தொழிலாளர் சக்தி ஒரு நாள் பொருளாதாரத்தின் உற்பத்தித் திறனை திறம்பட அதிகரிப்பதில் முக்கியப் பங்கு வகிக்கிறது.

10. சுகாதாரம்

- ஆயுஷ்மான் பாரத் மற்றும் தேசிய உடல்நல பாதுகாப்பு இயக்கம் போன்ற திட்டங்களின் வெற்றிகளும் முக்கியமாகும்.
- மேலும் பெண்களின் ஊட்டச்சத்து அளவும் ஒருங்கிணைந்த குழந்தைகள் மேம்பாட்டுத் திட்டத்தின் திறமையான செயல்பாடு மூலம் குழந்தைகளுக்கான சிறப்பம்சங்களையும் உள்ளடக்கியுள்ளது.

11. வேலை உருவாக்கம்

- 10 மில்லியன் வேலையை வருடத்திற்கு தேசம் உருவாக்க வேண்டும்.
- வணிகத்தை ஊக்கப்படுத்துதல் மற்றும் தொழில்முனைவோருக்கு உதவி புரிதல் ஆகியவற்றின் மூலம் தொழிலாளர்களுக்கான வேலைவாய்ப்பினை அதிகப்படுத்தலாம்.

12. நகரமயமாக்கல்

- சொந்த மாநிலங்கள் மற்றும் ஊருக்குள்ளேயே வேலை காரணமாக குடிப்பெயர்ச்சியை மேற்கொள்கின்றனர்.
- நகர்ப்புற கொள்கை உருவாக்கத்தில் இவர்களுக்கான சுகாதாரச் சேவைகள் மற்றும் வசதிகள் ஆகியவற்றை உருவாக்குவதில் கவனம் செலுத்தப்படுகிறது.

முடிவுரை

- மனித மூலதனத்தின் மீதான சரியான முதலீடு, கல்வியில் கவனம் செலுத்துதல், திறன் மேம்பாடு மற்றும் சுகாதார வசதி.
- கல்வி, சுகாதாரம், ஊட்டச்சத்து, உட்கட்டமைப்பு, நிலையான பொருளாதார கொள்கை ஆகியவற்றை மேம்படுத்துவதன் மூலம் உற்பத்தி மற்றும் வேலைவாய்ப்புகளை பெருக்கம் செய்ய முடியும்.
- இதன் வெற்றியின் மூலம் மக்களின் செழிப்பினை உறுதி செய்யும் முடியும். ஒருவேளை தோல்வியுற்றால் ஈவுத்தொகையானது பேரழிவாக மாறக்கூடும்.

2) வேலையின்மையை வரையறுப்பதுடன் அதன் கூறுகள் மற்றும் பல்வேறு வகைகளை விளக்குக.

வேலைவாய்ப்பின்மை

1

- ஒருவருக்கு வேலை செய்யக்கூடிய திறனும், ஆர்வமும் இருந்தும் தகுதியான வேலை கிடைக்காத நிலை வேலைவாய்ப்பின்மை எனப்படும்.
- இந்திய திட்டக்குழுவின் 6 மாத காலம் மட்டும் வேலையிலிருக்கும் நபரனாவர் ஓரளவு வேலைவாய்ப்பற்ற தன்மையில் இருக்கிறார் என பொருள்படும்.

வேலைவாய்ப்பின்மையின் மூன்று அடிப்படை கூறுகள்

திறன் அடிப்படையில்

3

- ஒரு நபர் வேலை செய்யக்கூடியவராக இருக்க வேண்டும் ஆனால் வேலையில்லாமல் இருக்க வேண்டும்.

விருப்பத்தின் அடிப்படையில்

- ஒரு நபர் வேலை செய்ய தயாராக இருக்க வேண்டும் ஆனால் வேலை இல்லாமல் இருக்க வேண்டும்.

முயற்சியின் அடிப்படையில்

- ஒரு நபர் வேலை செய்ய முயற்சி செய்ய வேண்டும் ஆனால் வேலை இல்லாமல் இருக்க வேண்டும்.

வேலையின்மையின் வகைகள்

8

தன்னார்வ வேலையின்மை

- வேலை செய்யக்கூடாது என்ற சுயவிருப்பத்தினால் வேலை செய்யாமல் இருப்பது

தன்னார்வமற்ற வேலையின்மை

- வேலை செய்ய தயாராக இருக்கும் ஒருவரை அவர் வேலை செய்வதற்கான நியமனத்தை தடுக்கும் காரணிகள்

சுழற்சி வேலையின்மை

- பொருளாதாரத்தில் வர்த்தக சுழற்சியானது கீழ்நிலையில் உள்ளது. வேலைவாய்ப்பில் குறைபாட்டினையும் மற்றும் பயனுள்ள தேவைக்கும் காரணமாகிறது.
- இந்த வேலையின்மையானது மந்த நிலை மற்றும் தேக்கநிலை காலத்தில் நிகழ்கிறது.

பருவக்கால வேலையின்மை

- ஒரு வருடத்தில் சுமார் 6 மாதங்களில் வேலையில்லாத நிலை
- விவசாயம் மற்றும் சர்க்கரை உற்பத்தி போன்ற விவசாயம் சார்ந்த தொழில்கள்

உராய்வு வேலையின்மை

- தொழிலாளர்கள் அளிப்பிற்கும் மற்றும் தொழிலாளர்கள் தேவைக்கும் இடையேயான சமநிலையின்மை.

தற்காலிக வேலையின்மை

- உதாரணம்: தொழில்மாற்றத்தை எதிர்பார்க்கும் ஊழியர்கள் அல்லது தொழிலாளர்கள்

தொழில்நுட்ப வேலையின்மை

- தொழில்நுட்ப வேலையின்மைக்கு தொழிலாளர் சேமித்து வைக்கும் சாதனங்கள் மற்றும் அவற்றின் பொறுப்புகள்.
- உதாரணம்: கணினிமயமாக்கப்பட்ட தொலைப்பேசி அழைப்பு முறையானது சுவிட்ச் போர்டு முறையிலான திறனின் தேவையை நீக்குகிறது.

கட்டமைப்பு வேலையின்மை

- தயாரிப்புக்கான தேவையில்லாமை மற்றும் மற்ற பொருட்களுக்கான தேவை மாற்றம்
- உதாரணம்: தட்டச்சு பொறிகளை விற்பனை செய்பவர்கள் வேலையை இழக்கவில்லை. மாறாக தட்டச்சு பொறியாளர்கள் ஆட்போமேஷன் முறையினால் வேலையை இழக்கின்றனர்.

அதாவது, கணினிகள்

மாறுபட்ட வேலையின்மை

- விவசாயத்தில் இவ்வகை வேலையின்மையானது மிக அதிக அளவில் காணப்படுகிறது.

- எ.கா. கல்லூரி அல்லது பல்கலைக்கழக பட்டம் பெற்ற ஒரு நபர் மாறுபட்ட வேலையின்மையால் பாதிக்கப்படுகிறார்.

3) நம் நாட்டில் ஐந்தாண்டுத் திட்டங்களின் கீழ் அறிமுகப்படுத்தப்பட்ட பல்வேறு வேலைவாய்ப்புக் கொள்கைகளை ஆராய்க.

ஐந்தாண்டு திட்டங்களின்கீழ் பல்வேறு வேலைவாய்ப்பு திட்டங்கள் தொடங்கப்பட்டுள்ளன. 12

- மத்திய அரசாங்கத்தால் நாட்டில் வேலைவாய்ப்பின்மையை அதிகரிப்பதற்காக பல்வேறு திட்டங்கள் முன்னெடுக்கப்பட்டுள்ளன.

முதலாவது ஐந்தாண்டு திட்டம் (1951 - 1956)

- ஊரக மக்களின்மீது அதிக கவனத்தை செலுத்தியது.
- சமூக அபிவிருத்தி திட்டத்தினை 1952ல் உருவாக்கியது.
- தேசிய விரிவாக்க சேவைகள் சட்டத்தை 1953ல் உருவாக்கியது.
- சிறு தொழில்நிறுவனங்கள், விவசாயம் சார்ந்த செயல்பாடுகளுக்கு முக்கியத்துவம் வழங்குகிறது.

இரண்டாவது ஐந்தாண்டு திட்டம் (1956 - 1961)

- முதன்முறையாக வேலைவாய்ப்பின்மை கணக்கிடப்பட்டது.
- போக்குவரத்து தகவல் தொடர்பு நிறுவனப்படுத்தப்பட்டன.
- கனரகத் தொழில்கள், உரத் தொழிற்சாலைகள்

மூன்றாவது ஐந்தாண்டு திட்டம் (1961 - 1966)

- அடிப்படைத் தொழிற்சாலைகளை விரிவாக்கம் செய்தல்- 35 - 105 மில்லியன் வேலைவாய்ப்புகள் உருவாக்க நோக்கமாகக் கொண்டது.
- மக்கள் தொகை வளர்ச்சியின் காரணமாக இந்த நோக்கமானது தொடங்கப்படாமல் போய்விட்டது.
- 1965 - 1967ல் வறட்சி மற்றும் சீனா, பாகிஸ்தான் போர் 1962 ஆனது 1965-ம் ஆண்டில் அதிகமான பாதிப்பினை ஏற்படுத்தியது.

நான்காம் ஐந்தாண்டு திட்டம் (1969 - 1974)

- மூலதன குவிப்பில் கவனம் செலுத்தியது.
- உழைப்பின் தீவிர முறைகள்
- DPAP, SFDA, WAL, MNP, ஆகியவை மீண்டும் வேலைவாய்ப்பினை உருவாக்கும் திட்டமாக உருவாக்கப்பட்டன.

ஐந்தாவது ஐந்தாண்டு திட்டம் (1974 - 1979)

- வேலைவாய்ப்பை மேம்படுத்த 1978 - 1979ல் ஒருங்கிணைந்த ஊரக வளர்ச்சித் திட்டம் மற்றும் கிராமப்புற இளைஞர்களுக்கு பயிற்சி அளித்து சுய தொழில் தொடங்குவதற்கான பல நடவடிக்கைகள் எடுக்கப்பட்டுள்ளன.
- IRDP - 1978, TRYCEM - 1979, DW CRA - 1979

ஆறாவது ஐந்தாண்டு திட்டம் (1980 - 1985)

- இந்த ஐந்தாண்டு திட்ட காலத்தில் தேசிய ஊரக வேலைவாய்ப்பு திட்டமானது ஏற்படுத்தப்பட்டது.
- வேலைவாய்ப்பின்மையை நீக்குவதற்காக ஊரக நிலமற்ற வேலைவாய்ப்பு உறுதி திட்டம் 1983ல் ஏற்படுத்தப்பட்டது.

ஏழாவது ஐந்தாண்டு திட்டம் (1985 - 1990)

- மில்லியன் கிணறுகள் திட்டம் - 1989
- இந்த ஐந்தாண்டு காலத்தில் புதிய வேலைவாய்ப்புகளை உருவாக்கம் செய்வதில் நோக்கமாகும்.
- கூலிக்கான வேலைவாய்ப்பு திட்டமான ஜவஹர் ரோஜ்கர் யோஜனா 1989ல் உருவாக்கப்பட்டது.

எட்டாவது ஐந்தாண்டு திட்டம் (1992 - 1997)

- வருடத்திற்கு 3% வேலைவாய்ப்பினை வழங்குவதற்கான இலக்கினை 2000ம் ஆண்டிற்குள் அடைய வேண்டுமென்பது நோக்கமாக கொண்டுள்ளது.
- கங்கா கல்யாண் திட்டம்
- அதனால் வேலைவாய்ப்பு உறுதி திட்டம் 1993ல் உருவாக்கப்பட்டது.

ஒன்பதாவது ஐந்தாண்டு திட்டம் (1997 - 2002)

- வேளாண் சமூகத்திற்கான வளர்ச்சி மற்றும் மேம்பாட்டில் கவனம் செலுத்தியது, அந்நேரத்தையே அன்ன யோஜனா - 2000
- சுமார் 85% தொழிலாளர்களுக்கு வேலைவாய்ப்பினை வழங்க வழிவகை செய்கிறது - அன்னபூர்ணா யோஜனா - 1999
- ஸ்வர்ண ஜெயந்தி கிராம ஸ்வரோஜ்கர் யோஜனா 1999ல் ஏற்படுத்தப்பட்டுள்ளது.

பத்தாவது ஐந்தாண்டு திட்டம் (2002 - 2007)

- இத்திட்டக்காலத்தின் நோக்கமானது மொத்த உள்நாட்டு உற்பத்தியை 10 சதவிகிதத்திற்கும் மற்றும் முதலீட்டினை 36% - 37% சதவிகிதமாக உயர்த்துவதை கொண்டிருந்தது.
- பாரத் நிர்மான் யோஜனா -2005
- இந்த திட்டக்காலத்தில் மகாத்மா காந்தி தேசிய ஊரக வேலைவாய்ப்பு உறுதி திட்டம் 2005ல் ஏற்படுத்தப்பட்டுள்ளது - பிரதம மந்திரி கிராம சக்தி யோஜனா.

பதினோராவது ஐந்தாண்டு திட்டம் (2007 - 2012)

- ஊரக மற்றும் நகர்ப்புற பகுதிகளில் செயல்படக்கூடிய வேலைவாய்ப்பினை உருவாக்குவதை நோக்கமாகக் கொண்டுள்ளது.
- குறிப்பாக பின்தங்கிய குழுவினர் மீது கவனம் செலுத்தியது.

பன்னிரண்டாவது ஐந்தாண்டு திட்டம் (2012 - 2018)

- உற்பத்தித் துறைக்கு கவனம் செலுத்தியது.
- 10 மில்லியன் வேலைகளை கூடுதலாக உருவாக்கியது.

முடிவுரை

- ஐந்தாண்டு திட்டங்களின் காரணமாக வேலைவாய்ப்பினை மற்ற காலங்களோடு ஒப்பிடும்போது அதிகமாக உருவாக்கப்பட்டது.
- தேசிய மாதிரி புள்ளியியல் அலுவலகத்தின் கணக்கீட்டின்படி 1999 - 2000ல் 39.7 கோடியாக இருந்த பணியாளர்களின் எண்ணிக்கை 2004 - 2005ல் 49.51 கோடியாகவும் 2009 - 2010ல் 46.55 கோடியாகவும் 2011 - 2012ல் 47.41 கோடியாகவும் உயர்ந்துள்ளது.

4) இந்தியாவில் குழந்தைத் தொழிலாளர் பிரச்சினையில் அரசு சாரா அமைப்புகளின் பங்களிப்பு குறித்து விளக்குக

அரசு சாரா அமைப்புகள்

1

- அரசு சாரா அமைப்புகளின் செயல்பாடானது மனித உரிமைகள், சமூகம், சுற்றுச்சூழல் மற்றும் வாதிடுதல் போன்றவையின் தொடர்பாகும்.
- சமூகத்தில் சமூகம் மற்றும் அரசியல் நிலைமைகளை பரந்த அளவில் மேம்படுத்துவதற்கும் அரசு சாரா அமைப்பினர் ஈடுபடுகின்றனர்.

குழந்தை தொழிலாளர் பிரச்சனைக்கு தீர்வுகாண அரசு சாரா அமைப்புகளில் அவசியம்

2

1. குழந்தை தொழிலாளர் பிரச்சனையானது குழந்தைகள் பள்ளிக்கு செல்லும் உரிமையை பறிக்கிறது.
2. குழந்தை தொழிலாளர் முறையினால் ஏற்படும் வறுமையை மாற்றுவதற்காக செயல்படுத்தல்
3. குழந்தை தொழிலாளரானது கல்விக்கான ஒரு பெரிய தடையாக செயல்படுகிறது.
4. இது குழந்தைகளின் வருகை மற்றும் செயல்திறனை பாதிக்கிறது.

குழந்தை தொழிலாளர் முறையை ஒழிப்பதில் அரசு சாரா அமைப்பின் பங்கு

கொள்கை சீர்திருத்தத்தை ஊக்குவித்தல்

6

- அரசு சாரா அமைப்பானது குழந்தை தொழிலாளர்களுக்கு எதிரான சட்டங்கள் மற்றும் சீர்திருத்தத்தை கொண்டு வருவதற்காக அரசாங்கங்களை வலியுறுத்துகிறது.
- குழந்தை தொழிலாளர் (தடை) ஒழுங்கு சட்டம் 1986ல் வெற்றிகரமாக நிறைவேற்றப்பட்டது.

விழிப்புணர்வை ஏற்படுத்துதல்

- இந்தியாவிலுள்ள ஒவ்வொரு கடைக்கோடி குழந்தைக்கும் பாதுகாப்பினை வழங்குவதற்காக அனைவரிடமும் விழிப்புணர்வினை ஏற்படுத்தும் திட்டத்தினை 2015ல் உருவாக்கியது.

குழந்தைகளை விடுவித்தல்

- 2014ம் ஆண்டில் குழந்தைகளை பாதுகாப்போம் என்ற முடிக்கத்துடன் ஹரியானா மற்றும் பஞ்சாப் மாநிலங்களில் பருத்தித் துறைச்சாலைகளில் இருந்த 8 இலட்சம் குழந்தைகள் மீட்கப்பட்டுள்ளனர்.
- ஆயிரக்கணக்கான விவசாயிகள் தங்கள் நிலங்களை குழந்தை தொழிலாளர் இல்லாததாக உருவாக்குவதற்கு உறுதிமொழி எடுத்துள்ளனர்.

பேரிடரின் போது சுரண்டலை தடுத்தல்

- குழந்தைகளை பாதுகாத்தல் குழுவானது பேரிடர் காலங்களில் விரைவான நிவாரண பாதுகாப்பினை வழங்குகிறது.
- ஆயிரக்கணக்கான குடும்பங்களுக்கு நிவாரண நிதியானது சென்றடையுமாறு அரசு சாரா நிறுவனங்கள் செயல்பட்டன.

வணிக நிறுவனங்கள் குழந்தை தொழிலாளர்களை ஊக்குவித்தல்

- சமூகம் மற்றும் உள்ளூர் மக்கள் தொழில் நிறுவனங்களில் வேலை பார்க்கக்கூடிய குழந்தை தொழிலாளர்களை விழிப்புணர்வுடன் அவர்களை மீட்டெடுப்பதற்கு அரசு சாரா நிறுவனங்கள் உதவிகரமாக இருந்தனர்.

அரசு சாரா நிறுவனங்கள் எதிர்கொள்ளும் சவால்கள்

1. நம்பகத்தன்மை இல்லாமை
2. சரியான நபர்களை பெறுவதற்கான சிக்கல்கள்
3. தங்களை விளம்பரம் செய்வதில் உள்ள பிரச்சனைகள்
4. வெளிப்படைத் தன்மை இல்லாமை
5. ஊடகத்தினரின் ஆதரவு இல்லாமை
6. ஒருவருக்கொருவர் ஒத்துழைக்க மறுத்தல்

5) இந்தியாவில் வேலையின்மையின் விளைவுகளை மதிப்பிடுக. மேலும் அச்சிக்கலை எதிர்கொள்ள இந்திய அரசாங்கம் எடுத்துள்ள முயற்சிகளைப் பட்டியலிடுக.

வரையறை 1

- வேலைவாய்ப்பின்மை என்ற பதமானது ஒரு நபர் செயல் ஊக்கத்துடன் வேலை தேடியும் வேலை கிடைக்காத கழுவைக் குறிக்கிறது.
- தேசிய மாதிரி புள்ளியல் கணக்கீட்டின்படி ஜனவரி - மார்ச் 2022ல் வேலைவாய்ப்பின்மையின் விகிதமானது 8.2% ஆக உள்ளது.

வேலைவாய்ப்பின்மையின் விளைவுகள் 5

- வறுமையின் பிரச்சனை**
- வறுமை அதிகரிப்பு விகிதம்
 - வாழ்க்கை தரத்தினை குறைக்கிறது

குற்ற விகிதம் அதிகரிப்பு

- வேலையில்லாத இளைஞர்களை பணம் ஈட்டுவதற்காக தவறான மற்றும் சட்டத்திற்கு புறம்பான செயலில் ஈடுபடச் செய்கிறது.

மனித வளங்கள் குறைதல்

- வேலையில்லாதவர்கள் போதை மற்றும் குடிப்பழக்கங்களுக்கு ஆளாகின்றனர் அல்லது தற்கொலை செய்ய முயலுகின்றனர்.
- மனித மூலதனத்தை குறைக்கிறது

நடத்தையில் மாற்றம்

- சமூகத்திற்கு எதிரான செயல்பாடுகளில் வேலையில்லாதவர்களை மிக எளிமையாக ஈடுபடச் செய்தல்.
- வேலைவாய்ப்பின்மையானது ஜனநாயகத்தின்மீது நம்பிக்கை இழப்பினையும் நாட்டின் மீதுள்ள மதிப்பினையும் குறைக்கச் செய்கிறது.

வேலைவாய்ப்பின்மையை நீக்குவதற்காக இந்திய அரசாங்கம் மேற்கொண்டுள்ள பல்வேறு வேலைவாய்ப்பின் திட்டங்கள் 5.5

1. ஒருங்கிணைந்த ஊரக வளர்ச்சி திட்டம் 1978 - 1979
2. கிராமப்புற இளைஞர்களுக்கு சுய வேலைவாய்ப்பு பயிற்சி 1979
3. தேசிய ஊரக வேலைவாய்ப்பு திட்டம் 1980
4. ஊரக நிலமற்றோருக்கான வேலைவாய்ப்பு உத்தரவாத திட்டம் 1983
5. ஜவஹர் ரோஜ்கர் யோஜானா திட்டம் 1989
6. ஸ்வர்ண ஜெயந்தி ரோஜ்கர் யோஜானா 1995
7. சம்பூரண ஜெயந்தி தேசிய மற்றும் வேலைவாய்ப்பு உறுதி திட்டம் 2005
8. மகாத்மா காந்தி தேசிய ஊரக வேலைவாய்ப்பு உறுதி திட்டம் 2005
9. பிரதம மந்திரி கௌசல் விகாஷ் யோஜானா 2015
10. ஸ்டார்ட் அப் இந்தியா 2016
11. ஸ்டார்ட் அப் இந்தியா 2016

சமீபத்திய துவக்கங்கள் 0.5

- பிரதமமந்திரி கரீப் கல்யாண் ரோஜ்கர் யோஜானா (2020-2021)
- விளிம்புநிலையில் உள்ள தனிநபருக்கான வாழ்வதாரம் மற்றும் தொழிலுக்கான ஆதரவினை வழங்குதல்

6) தேசிய மக்கட்தொகை கொள்கை 2000இன் முக்கிய நோக்கங்களை விவரிப்பதுடன், கடந்த 75 ஆண்டுகளில் மக்கட்தொகையைக் கட்டுப்படுத்துவதில் தேசத்தின் சாதனைகளை ஆராய்க.

தேசிய மக்கள் தொகை கொள்கை 2000 1

- மத்திய அரசின் இரண்டாவது மக்கள்தொகை கொள்கையானது நிலையான மக்கள் தொகையை அடைவதை நோக்கமாக கொண்டுள்ளது.

உடனடி நோக்கங்கள்

- கருத்தடை மற்றும் உடல் சுகாதாரத்திற்கான உட்கட்டமைப்பு மற்றும் மனிதர்களின் உடல்நலம் ஆகியவற்றை நிவர்த்திச் செய்வதற்கான தேவையை சுட்டிக்காட்டுகிறது.
- இனப்பெருக்கம் மற்றும் குழந்தைகள் நலத்திற்கான ஒருங்கிணைந்த சேவை மற்றும் அடிப்படை தேவைகளை வழங்குதல்

நடுத்தர கால நோக்கங்கள் 1

- 2010க்குள் 2.1 என்ற அளவு மொத்த கருவுறுதல் விகித்தினை கொண்டு வருதல்.

நீண்ட கால நோக்கங்கள் 2

- 2015ம் ஆண்டிற்குள் நிலையான மக்கள் தொகையினை பெறுதல்
- நோய்த்தடுப்பிற்கு எதிராக குழந்தைகளுக்கு உலகளாவிய தடுப்பு ஊசி பெறுமாறு செய்தல்
- பெண் குழந்தைகளுக்கு காலம் தாழ்த்தி திருமணம்
- குழந்தை இறப்பு விகிதம் (IMR), மகப்பேறு காலத்தின்போது பெண்களின் இறப்பு வீதத்தினை (MMR) குறைத்தல்
- நிறுவன நிலைகள் ஊக்குவித்தல்

தேசிய மக்கள் தொகைகொள்கை (2020 ன் நோக்கங்கள்) 2

- மொத்த குழந்தை இறப்பு விகிதத்தை 1000 உயிருள்ள பிறப்புகளுக்கு 30 கீழ் குறைத்தல்
- மகப்பேறு கால பெண்களின் இறப்பு விகிதத்தை 1 லட்சம் குழந்தை பிறப்பிற்கு 100க்கு கீழ் குறைத்தல்
- இரு குழந்தை திட்டத்தை ஏற்கும் குடும்பங்களுக்கு ஊக்கத் தொகை வழங்குதல்
- குழந்தை திருமண தடைச்சட்டம் மற்றும் மகப்பேறுக்கு முந்தைய பாலினம் கண்டறிதல் நுட்ப தடை சட்டத்தை கடுமையாக அமல்படுத்துதல்

75 வருடங்களில் மக்கள்தொகை கொள்கையின் நேர்மறையான முடிவுகள் 3

- கச்சா பிறப்பு விகிதம் 1951ல் 40.8 லிருந்து 20ஆக 2018ல் குறைந்தது
- கச்சா இறப்பு விகிதம் 1951ல் 25லிருந்து 2018ல் 6.2 குறைந்தது
- குழந்தை இறப்பு விகிதம் 1000 உயிருள்ள பிறப்புக்கு 146லிருந்து 32 ஆக குறைந்தது
- பேறு கால இறப்பானது 1951ல் 1,10,000க்கு 1000 என்ற அளவிலிருந்து 2020ஆம் ஆண்டில் 1, 20,000க்கு 99 என்ற அளவிலிருந்து குறைந்தது (2020)
- 1951ல் மொத்த கருவுறுதல் விகிதமானது ஆறிலிருந்து 2022ல் 2 ஆக குறைந்தது

- வாழ்க்கை எதிர்பார்ப்பு விகிதம் 1951ல் 37லிருந்து 5-7-2022 ல் 69.7 என அதிகரித்துள்ளது.

மக்கள் தொகை கட்டுப்பாட்டு நடவடிக்கையில் உள்ள குறைபாடுகள் 3

- கிராமப்புறங்களில் கருத்தடை தொடர்பான விழிப்புணர்வு இல்லாமை
- மக்கள் தொகை அளவை கட்டுப்படுத்த குறைந்த பயிற்சி பெற்ற சுகாதார பணியாளர்கள்
- இரண்டு குழந்தை குடும்ப நெறிமுறையை பின்பற்றும் குடும்பங்களுக்கு ஊக்கத் தொகை வழங்காதது
- ஊரக பகுதியில் இன்றைய அளவிலும் குழந்தை திருமணமானது செயல்பாட்டில் உள்ளது.
- போதிய உட்கட்டமைப்பு வசதிகள் இல்லாமை
- குறுகிய கண்ணோட்டம் ஆதலால் இந்தியா உலகில் அதிக மக்கள் தொகை கொண்ட நாடுகளில் இரண்டாவது இடத்தில் உள்ளது.

7) தமிழ்நாடு மாநில குழந்தைகள் கொள்கை 2021 பற்றிச் சுருக்கமாக குறிப்பு வரைக.

குழந்தைகளுக்கான தமிழ்நாடு மாநில கொள்கை 2021

தோற்றம் 1

- தமிழக முதல்வர் மாண்புமிகு மு.க.ஸ்டாலின் அரசானது 2021ல் ஆண்டில் குழந்தைகளுக்கான தமிழ்நாடு மாநில கொள்கையை வெளியிட்டப்பட்டது.
- இத்திட்டமானது பெண்கள் மற்றும் குழந்தைகள் நலத்துறையால் கண்காணிக்கப்பட்டு செயல்படுத்தப்படுகிறது.

நோக்கம் 1

- நிலையான மேம்பாட்டிற்கான வளர்ச்சியின் இலக்கினை அடைவதற்கான குழந்தைகளுக்கு பிரகாசமான எதிர்காலத்தை உருவாக்குதல்

குறிக்கோள் 1

- குழந்தைகளுக்கு எதிரான அனைத்து வகையான வன்முறை துஷ்பிரயோகம் மற்றும் குழந்தைகள் சுரண்டப்படுதல் போன்றவற்றிற்கு எதிராக பாதுகாப்பு வழங்குதல்
- தரமான சுகாதார சேவைக்கான அணுகல்
- தரமான கல்விக்கான அணுகல்
- குழந்தைகள் அவர்களை பற்றிய செய்திகளை வெளிப்படுத்த உதவுதல்

முக்கிய அம்சங்கள் 6

குழந்தை பாதுகாப்பு கொள்கை

- தமிழ்நாட்டில் பஞ்சாயத்துக்கள் மற்றும் 8 நகர்ப்புற பகுதிகளில் குழந்தைப் பாதுகாப்பிற்கான இடங்களை உருவாக்குதல்

குழந்தை பாதுகாப்பு கொள்கை

- பள்ளி அளவில் குழந்தைகளுக்கு பாதுகாப்பினை வழங்குதல்

குழு உருவாக்கம்

- பள்ளிகளில் உள்புகார் குழுவினை அமைத்தல்
- கிராம அளவில் குழந்தை பாதுகாப்பு குழுக்களை அமைத்தல்
- சுற்றுப்புற குழந்தைகள் பாதுகாப்பு குழு அமைத்தல்

விழிப்புணர்வு பிரச்சாரம்

- வன்முறை மற்றும் எதிர்மறையான தீணிப்பு பற்றி குழந்தைகளிடையே விழிப்புணர்வினை ஏற்படுத்துதல்

மறுவாழ்வு சேவை

- மனநலம் மற்றும் உளவியல் அளவிலான மறுவாழ்வு சேவையை குழந்தைகளுக்கு வழங்குதல்

பாலர்கள் சபை

- 12-18 வயதினர்களை கொண்ட பாலர்கள் சபை நிறுவுதல்
- இச்சபையானது வருடத்திற்கு 4 முறை கூடி குழந்தைகள் தொடர்பான தீர்மானங்களை நிறைவேற்றல்

கொள்கையில் முக்கியத்துவம்

3

- குழந்தைகளுக்கு உயர்மட்ட பாதுகாப்பினை உறுதிசெய்தல்
- பயனுள்ள வகையில் உதவி வழங்குதல்
- அனைத்து அம்சங்களும் குழந்தைகளுக்கு மறுவாழ்வினை வழங்குதல்
- பால சபைகளை நிறுவி அதன் மூலம் குழந்தைகளுக்கு முடிவெடுக்கும் அதிகாரம் வழங்குதல்

8) ஒரு நாட்டின் பொருளாதாரத்தில் முதியோர் மக்கட்தொகையால் ஏற்படும் முக்கிய விளைவுகள் என்ன? ஆய்க.

பொருளாதாரத்தில் வயதான மக்களின் எண்ணிக்கையினால் ஏற்படும் முக்கிய விளைவுகள்

- 60 வயதிற்கு மேற்பட்டவர்கள் வயதானவர்கள் என்று அறியப்படுகின்றன
- தங்களுடைய பொருளாதார தேவையை பூர்த்தி செய்வதற்காக உழைக்கும் வயதினரை நம்பி உள்ளன

தரவு

0.5

- மூத்தகுடிமக்களின் எண்ணிக்கையானது 2011ல் 10.38 கோடியிலிருந்து 2050க்கு 30 கோடியாக அதிகரிக்கும் என எதிர்பார்க்கப்படுகிறது

முதுமை மற்றும் பொருளாதார வீச்சுக்கு இடையே உள்ள உறவு

1

1. வங்காள தேசம்

- அதிக வேலை செய்யும் பிரிவினர் குறைந்த வயதானோர்
- வேகமாக வளர்ச்சியடையும் பொருளாதாரம்

2. ஜப்பான்

- குறைவான வேலை செய்யும் பிரிவினர் மற்றும் அதிகமான வயதானோர்
- நீண்டகால பொருளாதார மந்த நிலை

3. இந்தியா

- அதிக அளவிலான வேலை செய்யும் பிரிவினர் மற்றும் அற்ப எண்ணிக்கையில் வயதானோர்
- வளரும் பொருளாதாரம்

வயதானோர்களின் மக்கள் தொகையின் மிக முக்கிய விளைவுகள் பொருளாதார மந்த நிலை 10.5

- குறைந்த அளவிலான உற்பத்தி திறன் மற்றும் முதுமையின் இயலாமை
- உதாரணம் ஜப்பான் பொருளாதார வளர்ச்சி விகிதம்

தொழிலாளர் தேவை பற்றாக்குறை

- வேலைசெய்ய இயலாமை
- தொழிலாளர் தேவை அதிகரிக்கிறது
- உதாரணம் ஜப்பான் பொருளாதார நாடானது தென்கிழக்கு ஆசியாவிலிருந்து தொழிலாளர்களை வேலைக்கு அமர்த்துகிறது.

சுகாதார செலவு அதிகரிப்பு

- நாள்பட்ட நோய்க்கு ஆளாகும் வயதானோர்

அரசாங்க பட்ஜெட்டில் அழுத்தம்

- அரசு வழங்கல் உத்தரவு பிறப்பித்தல்
- பாலியல் பாதுகாப்பு திட்டங்கள் ஆண்டுதோறும் ஏற்படுத்துதல் மற்றும் சிகிச்சை பலன்களை வழங்குதல்
- உதாரணம் ஓய்வு மற்றும் ஓய்வூதியத்திற்காக இந்தியா பெருந்தொகையை ஒதுக்கிறது.

உற்பத்தியில் சரிவு

- வயது முதிர்ந்தோர் செய்யும் வேலையானது குறைந்த அளவிலான உற்பத்தித் திறனை வழங்குகிறது.
- பொருளாதார தகுதியின்மை மற்றும் குறைந்த தொழில் நுட்பம் காரணமாக

தனிநபர் தேசிய அதிகரிப்பானது குறைதல்

- முதியோர்களால் குறைந்த அளவிலான மூலதனம் ஆக்கம்
- அதிகாரப்பூர்வ தேசிய மூலதனம்
- உதாரணம் ஐரோப்பிய நாடுகளில் தனிநபர் தேசியத்திற்கான கொள்கையானது கைவிடப்பட்டது

மற்ற சிக்கல்கள்

- முதியோர் எண்ணிக்கையானது நீண்டகால பொருளாதார மந்த நிலைக்கு வழிவகுக்கிறது.
- அரசாங்கத்தின் மீதான நிதிச்சமையானது மதிப்புமிக்க முதலீட்டில் அக்கறை காட்டாமல் அரசாங்கத்தை நிர்பந்திக்கிறது.

- சமூக பாதுகாப்பு மற்றும் உடல் நலம் சார்ந்தவற்றில் முதியோர்களுக்கு அதிகளவிலான நிதியை பயன்படுத்துதல்.
- தொழிலாளர் பற்றாக்குறை மற்றும் அடிமை வேலையாட்கள் ஆகிய இரண்டும் பொருளாதார வளர்ச்சிக்கு நல்ல அறிகுறி அல்ல.

9) மகாத்மா காந்தி தேசிய ஊரக வேலைவாய்ப்பு உறுதித் திட்டத்தின் முதன்மை அம்சங்கள் மற்றும் முக்கியக் கூறுகளை வெளிக்கொணர்வதுடன் அதன் மீதான விமர்சனங்களை ஆராய்க.

முக்கிய அம்சங்கள்

2

- ஊரக பகுதிகளில் திறமையற்ற தொழிலாளர்களுக்கு 100 நாட்கள் வேலைக்கான உத்தரவாதத்தினை வழங்குகிறது
- மூன்றில் ஒரு பங்கு வேலையானது பெண்களுக்கு ஒதுக்கீடு செய்யப்பட்டு சம ஊதியம் உறுதி செய்யப்படுகிறது. (விதி 39இன் படி)
- பஞ்சாயத்து ராஜ் அமைப்பானது திட்டமிடல் மற்றும் செயல்படுத்துதலில் முக்கிய பங்கு வகிக்கிறது.
- நீடித்த சொத்தை உருவாக்குதல் மற்றும் கிராம புறங்களிலிருந்து நகர்ப்புறத்திற்கு இடப்பெயர்வை குறைத்தல்

முக்கிய ஏற்பாடுகள்

2

வேலை அட்டை மற்றும் வேலைவாய்ப்பின்மை படிக்க

- வேலை கிடைக்காத காலத்தில் அனைத்து கிராமப் புற குடும்பங்களும் வேலையினை பெறுவதற்காக இத்திட்டத்தின் கீழ் வேலை அட்டையினை பெற பதிவு செய்திருக்க வேண்டும்.

சமூக தணிக்கைகள்

- வெளிப்படைத் தன்மை மற்றும் பொறுப்பு கூறலுக்கு வழிவகுக்கும் இத்திட்டப்பணிகளின் சமூக தணிக்கை.

கூட்டாக முடிவெடுத்தல்

- பணிகளின் முன்னுரிமை மற்றும் இத்திட்டத்தின் அளவுகளை கொண்டு கிராம சபை கூட்டாக இணைந்து முடிவினை எடுக்கிறது.

நிதி ஆதரவு

- ஊதியத்தை வாராந்திர அடிப்படையில் தொழிலாளர்களின் வங்கிக் கணக்கில் வரவு வைத்தல்.

இத்திட்டத்தின் மீதான விமர்சனம்

8

போதிய நிதி ஒதுக்கீடு இல்லாமை

- பட்ஜெட்டில் பெயரளவு நிதி ஒதுக்கீடு செய்யப்படுகிறது
- ஆனால் உண்மையான நிதி ஒதுக்கீடானது குறைந்து காணப்படுகிறது. (பணவீக்கத்தினை சரிசெய்த பிறகு)

குறைந்த அளவிலான ஊதிய விகிதம்

- பெரும்பாலான மாநிலங்களில் இத்திட்டமானது குறைந்தபட்ச ஊதியத்தினை விட குறைவாக உள்ளது.
- எ.கா தமிழ்நாடு, கர்நாடகா

ஊதியம் வழங்குதலில் தாமதம் மற்றும் நிலுவைத்தொகை

- தாமதமான ஊதியம் வழங்குதல் மற்றும் நிலுவையில் உள்ள ஊதியத் தொகையை வழங்காதிருத்தல்

தவறான நிதி ஒதுக்கீடு

- இந்தியாவில் தலைமைக் கணக்கு தணிக்கையாளர் கூற்று படி நிதியானது இத்திட்டத்தில் தவறுதலாக உபயோகப்படுத்தப்படுகிறது

முழுமையற்ற மற்றும் தரமற்ற வேலை

- மோசமான கண்காணிப்புடன் மேற்கொள்ளப்பட்ட திட்டப்பணிகளின் தரமானது மோசமாக உள்ளது

தகுதியற்ற பயனாளிகளை உருவாக்குதல்

- உச்சிநீதிமன்றமானது ஒதுக்கீடு செய்யப்பட்ட நிதியானது தவறுதலாக உபயோகிக்கப்படுகிறது என தன் கருத்தினை கூறியுள்ளது.

பயனற்ற அளவில் குறைதீர்ப்பு

- கிராம பஞ்சாயத்துகளால் திறம்பட சமூகத்தணிக்கைகள் செய்யப்படவில்லை

10) மக்கட்தொகை வளர்ச்சி என்ற பதத்தை விளக்குக. மேலும் இந்தியாவில் மக்கட்தொகை மாற்றத்தின் பல்வேறு நிலைகளைச் சுருக்கமாக வரைக.

மக்கள் தொகை வளர்ச்சி

2

- மக்கள்தொகை வளர்ச்சி என்பது நாட்டில் அல்லது பிரதேசத்தில் குறிப்பிட்ட நிலுவையில் வாழ்பவர்களின் எண்ணிக்கையின் மாற்றத்தை குறிக்கிறது.
- மக்கள்தொகை வளர்ச்சி என்பது சதவீதத்தால் வெளிப்படுத்தப்படுகிறது மற்றும் மக்கள்தொகை வளர்ச்சி வீதத்தை விவரிக்கிறது.
- தரவு-1901 இல் மக்கள்தொகை - 238 மில்லியன்
- 2011 இல் மக்கள் தொகை - 1210 மில்லியன்

மக்கள் தொகை மாற்றத்தின் நிலைகள்

2

அ. தேங்கி நிற்கும் மக்கள் தொகையின் காலம் (1891-1921)

- 20 வருடத்தில் உள்ள முதல் காலகட்டத்தில் மக்கள்தொகையின் வளர்ச்சி 5 மில்லியனாக அதிகரித்தது
- 1921 ஆம் ஆண்டு, அதிக இறப்பு வீதத்தால் எதிர்மறை வளர்ச்சி வீதமாக பதிவானது.
- 1921-ஆம் ஆண்டை பெரிய பிளவு ஆண்டாக குறிப்பிடுகிறது.

ஆ. நிலையான மக்கள்தொகை வளர்ச்சியின் காலம் (1921-1951) 2

- 30 வருடங்களில் இரண்டாம் கட்டத்தில் உள்ள மக்கள்தொகை வளர்ச்சி, 110 மில்லியனாக அதிகரித்தது

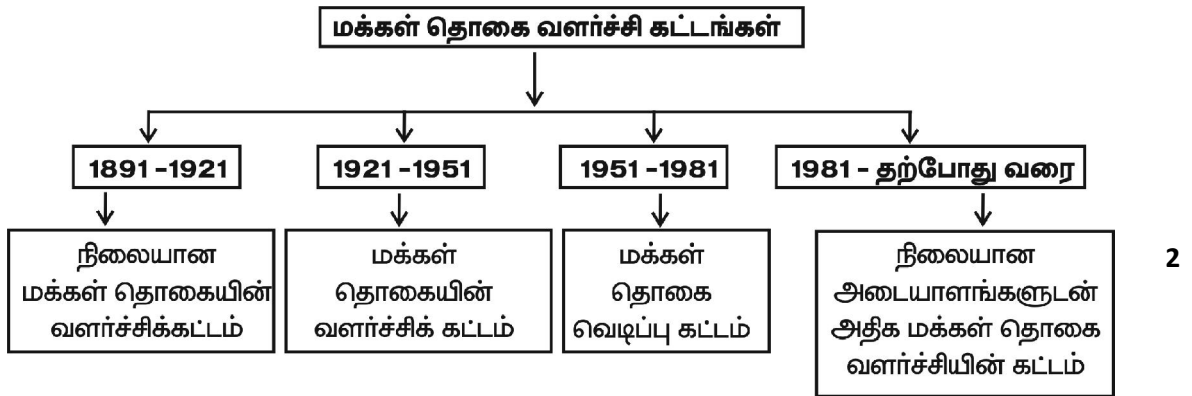
இ. மக்கள்தொகை வெடிப்பின் காலம் (1951-1981) 2

- மூன்றாம் கட்டத்தில், மக்கள் தொகையின் வளர்ச்சி 1951 இல் 31 மில்லியன் - லிருந்து 1981 இல் 693 மில்லியனாக அதிகரித்தது.
- முந்தைய காலத்தை ஒப்பிடும்போது வளர்ச்சி வீதம், இரண்டு மடங்காக அதிகரித்தது

- இந்தக் காலக்கட்டம் மக்கள் தொகை வெடிப்பின் காலம் என்று அழைக்கப்பட்டது

ஈ. வேகம் குறைவதற்கான உறுதியான அறிகுறிகளான அதிக வளர்ச்சியின் காலம் (1951-1981) 2

- மக்கள்தொகையின் வளர்ச்சி 683 மில்லியன் - லிருந்து 1210 மில்லியனாக அதிகரித்தது (2011)-மக்கள்தொகை கணக்கெடுப்பு ஒவ்வொரு முறையும் மற்றொன்றை ஒப்பிடும்போது அதன் வளர்ச்சி - வீதம் குறையத் தொடங்குகிறது.
- இவை இந்தியாவில் உள்ள மக்கள் தொகை மாற்றத்தின் வெவ்வேறு காலகட்டமாகும்.



11) தமிழ்நாட்டின் மக்கள்தொகை விவரங்கள் பற்றி விரிவாகத் தருக.

தமிழ்நாட்டில் உள்ள மக்கள் தொகை மாற்றத்தை பற்றி விவரித்து எழுதுக

அறிமுகம் 4.5

- 2011 மக்கள் தொகை கணக்கெடுப்பின் படி, 121 கோடி மக்கள்தொகை கொண்ட இந்தியாவில் தமிழ்நாடு 7.21 கோடி மக்கள்தொகையை கொண்டு 6ஆம் இடத்தை பிடித்துள்ளது.
- இருப்பினும் மற்ற நாடுகளை ஒப்பிடும்போது, தமிழ்நாட்டின் மக்கள்தொகை அதிகமான வீதத்தை கொண்டுள்ளது
- தமிழ்நாடு - 7.2 கோடி
- இங்கிலாந்து - 6.5 கோடி
- பிரான்ஸ் - 6.5 கோடி
- இத்தாலி - 5.9 கோடி

தமிழ்நாட்டில் உள்ள மக்கள்தொகை மாற்றத்தின் விவரங்கள்

- மக்கள்தொகை கணக்கெடுப்பு இயக்குநர் - கே.பாலகிருஷ்ணன்

அ. இயற்பியல் காரணிகள்

1. மக்கள் தொகை அடர்த்தி

- மக்கள்தொகை அடர்த்தி 2001 இல் ஒரு சதுர கிலோ மீட்டருக்கு 480 மக்களை கொண்டதாகவும், 2011 இல் ஒரு சதுர கிலோ மீட்டருக்கு 555 மக்களை கொண்டதாகவும் இருந்தது.
- 382 தேசிய சராசரிக்கு எதிராக தமிழ்நாடு இந்தியாவில் மக்கள்தொகை அடர்த்தியில் 12 ஆம் இடத்தில் உள்ளது.

2. நிலப்பரப்பு

- தமிழ்நாடு மூன்றாவது நீளமான கடற்கரை பரப்பை கொண்டுள்ளது.
- நிலஅதிர்வு பாதிக்கக்கூடிய பகுதி 2002 ஆய்வின் படி, தமிழ்நாடு மண்டலம் II & மண்டலம் III ன் கீழ் - இருக்கிறது (குறைந்த மிதமான பாதிப்புக்குள்ளான மண்டலம்)

3. அமைப்பு

- சராசரியாக 31.5 சதவீதம் மக்கள் கொண்ட இந்தியாவில், 48.4 சதவீதமாக கொண்ட நகர மக்கள்தொகையில் தமிழ்நாடு மிகவும் நகரமயமாக்கப்பட்ட மாநிலங்களில் ஒன்றாகும்
- இது இந்தியாவில் 9.61 சதவீதம் மொத்த நகரவாசிகளைக் கொண்டுள்ளது.

ஆ. மக்கள்தொகை அடிப்படையிலான காரணிகள்

1. பாலின விகிதம்

7.5

- ஆயிரம் ஆண்களுக்கு பெண்களின் எண்ணிக்கை என்று வரையறுக்கப்பட்டுள்ளது.
- தமிழ்நாட்டில் உள்ள பாலின விகிதம் 995-பெண்கள் மக்கள்தொகையில் வாழ்க்கையின் தரம் முன்னேற்றம்
- பெண் குழந்தை பாதுகாப்பு
- பாலின விகிதத்தில் தமிழ்நாடு மூன்றாம் இடம்

2. குழந்தைகளின் இறப்பு விகிதம் IMR

- 2016இல் இந்தியாவில், குழந்தைகளின் இறப்பு விகிதம் 10000 நபர்களுக்கு 33 நபர் என்றும், தமிழ்நாட்டில் 1000 நபர்களுக்கு 17 நபர் என்றும் உள்ளது
- ஒரு வருடம் பூர்த்தியடையும் முன் உள்ள குழந்தைகளின் இறப்பு வீதம் IMR என்று கணக்கிடப்படுகிறது

3. தாய்வழி இறப்பு வீதம் (MMR)

- தாய்வழி இறப்பு வீதம், இந்தியாவில் 159 எனவும், தமிழ்நாட்டில் 79 எனவும் உள்ளது.
- பிரசவத்தின் போது ஒரு லட்சத்தில் தாயின் இறப்பு MMR என்று கணக்கிடப்படுகிறது.

ஆயுட்காலம்

- தேசிய சராசரியாக 67.9 ஆண்டுகள் எனவும் தமிழ்நாட்டில் 70.6 ஆண்டுகள் எனவும் ஆயுட்காலம் உள்ளது.

படிப்பறிவு

- மற்ற மாநிலங்களை ஒப்பிடுகையில், படிப்பறிவு வீதம் தமிழ்நாடு 80.33 சதவீதம் அதிகமாக கொண்டுள்ளது.

அலகு - 3

1) நாட்டின் அத்த மக்கள்தொகையால் ஏற்படும் விளைவுகளைச் சுருக்கமாக ஆராய்வதுடன் மேற்குறிப்பிட்ட பிரச்சினைகளில் சில தனித்த தீர்வுகளைப் பட்டியலிடுக.

அத்த மக்கள் தொகை

1

- மக்கள்தொகையானது ஒரு சுற்றுச்சூழலின் தாங்கும் சக்தியை விட அதிகமாகக் காணப்படும் நிலையை அத்த மக்கள் தொகை எனலாம்.
- அதிக மக்கள்தொகையில் சீனாவிற்கு அடுத்தபடியாக இந்தியா இரண்டாவது இடத்தில் உள்ளது.
- நம் நாடு எதிர்கொள்ளும் முக்கிய பிரச்சினைகளில் அதிகமக்கள்தொகை ஒரு முக்கிய பிரச்சினை ஆகும்.
- உலக அளவிலுள்ள 7.0 பில்லியன் மக்கள்தொகையில் இந்தியாவில் மட்டும் 1.20 பில்லியனுக்கு மேல் மக்கள் உள்ளனர்.

அத்த மக்கள் தொகையின் வகைகள்

1

- வேளாண்மை அல்லது கிராமப்புற அத்த மக்கள்தொகை தொழிலகங்கள் அல்லது நகர்ப்புற அத்த மக்கள்தொகை

அத்த மக்கள்தொகையால் ஏற்படும் விளைவுகள்

1. இயற்கை வளங்கள் தீர்ந்துபோதல்

9

- மக்கள் தொகை அதிகரித்து கொண்டே போவதால் வற்றிவிடும் வளங்களான விளைநிலங்கள், பவளப்பாறைகள், நன்னீர், படிம எரிபொருள் மற்றும் காடுகள் போன்றவை தீவிரமாக குறைந்துகொண்டே வருகின்றன.

2. அதிகரித்து வரும் வாழிட இழப்பு

- ஈர நிலங்கள், வனஉயிரினங்கள், மழைக்காடுகள், பவளப்பாறைகள், நீர் வாழ் உயிரினங்கள், புல்வெளிகள் ஆகியவற்றை உள்ளடக்கிய சுற்றுச்சூழல் அமைப்பின் அதிகரித்துவரும் இழப்பு மிகையான மக்கள்தொகையால் ஏற்படுகிறது.

3. அதிகரித்துவரும் காலநிலை மாற்றம் மற்றும் உலக வெப்பமயமாதல்

- அதிக மக்கள்தொகையானது சக்தி வளங்களான நிலக்கரி, விரகு ஆகியவற்றின் பயன்பாட்டை அதிகரித்து வருவதோடு பசுமை இல்ல வாயு வெளியீட்டையும் அதிகரிக்கிறது.

4. உயிரினப்பன்மை இழப்பு

- மனித நடவடிக்கைகளான நீர் அமிலமயமாதல், இயற்கை வளங்களை சுரண்டதல், மாசுபடுத்துதல், அளவுக்கு அதிகமாக மீன் பிடித்தல், வேட்டையாடுதல், பலதரப்பட்ட உயிரினங்களின் வாழ்வுக்குத் தேவையான இயற்கை அமைப்புகளை அழித்தல் போன்றவையாகும்.

5. நன்னீர் அளவு குறைதல்

- புவிக்கோளத்தின் நன்னீரில் 1 சதவிகித அளவு மட்டுமே மனிதப் பயன்பாட்டிற்கு கிடைக்கிறது.

6. குறைவான ஆயுட்காலம் மற்றும் குறைந்த வாழ்க்கைத்தரம்

- தரமான உணவு, நீர், சக்தி, உடல்நலம், பாதுகாப்பு மற்றும் இருப்பிடம் ஆகியவை தொடர்ந்து கிடைப்பதில் சிக்கலை அதிகரிக்கிறது.
- இதன் விளைவாக ஏழைகள் மேலும் ஏழைகள் ஆவதோடு உயிர் வாழ ஏழ்மையான வாழ்க்கை நிலைகளையே தேர்ந்தெடுக்கிறார்கள்.

7. அதிகரிக்கும் வேலைவாய்ப்பின்மை, குற்றங்களின் விகிதம் மற்றும் வன்முறை

- வேலை தேடுபவரின் எண்ணிக்கையைவிட கிடைக்கும் வேலைவாய்ப்பு குறைவாகவே காணப்படுகிறது. இது வேலையின்மை அதிகரிக்க காரணமாகிறது.

8. குற்றம் அதிகரித்தல்

- திருட்டு, போதைப் பொருட்கள் கடத்தல் மற்றும் சட்டத்திற்கு புறம்பாகச் செயல்படுத்தப்படுகிறது.

9. அதிகரிக்கும் தீவிர வேளாண்மை

- தீவிர வேளாண்முறைகள் உள்ளூர் சூழலமைப்புகளையும் நிலத்தையும் சேதப்படுத்துகிறது.
- இது எதிர்காலத்தில் சிக்கலை உருவாக்கும்.

தீர்வுகள்

4

1. விழிப்புணர்வு பிரச்சாரங்களை உருவாக்குதல்
2. குழந்தை தத்தெடுப்பதை ஊக்குவித்தல்
3. ஒரு குடும்பத்திற்கு ஒரு குழந்தை என்ற நோக்கத்தை அடைதல்
4. வரி சலுகைகள் வழங்குதல்
5. கல்வியை அனைவருக்கும் பரப்புதல்
6. பெண்களின் நலன் மற்றும் அவர்களின் நிலையை உயர்த்துதல்
7. குடும்பக் கட்டுப்பாடு குறித்து விழிப்புணர்வு ஏற்படுத்துதல் (தேசிய குடும்பக் கட்டுப்பாடு இழப்பீட்டுத் திட்டம்)
8. கருத்தடைகளைப் பயன்படுத்துவதற்கான விழிப்புணர்வை அதிகரிப்பது
9. ஆண் கருத்தடையை ஊக்குவிக்கிறது.
10. ஆஷா திட்டத்தின்படி கருத்தடை மாத்திரைகளை இலவசமாக வழங்குதல்
11. இனப்பெருக்கம் பற்றிய கல்வியை மக்களுக்கு கொண்டு செல்லுதல்
12. ஏழை மக்களுக்காக சுகாதார நிலையத்தை அதிகரித்தல்

2) ஊரக வேலையின்மையின் வகைகளைக் கூறுவதுடன் அதற்கான காரணங்களை விளக்குக. மேலும் ஊரகவேலையின்மையுடன் தீர்வுகளைப் பரிந்துரைக்க.

ஊரக வேலையின்மை

1

- ஊரக வேலையின்மை என்பது ஊரக புறத்திலுள்ள இளைஞர்கள் தங்களது தகுதிகேற்ற வேலையை பெற முடியாத நிலையினை குறிப்பதாகும்.

தரவு

- 2021இல் ஊரக வேலையின்மை 7.29%, தற்போது 2022இல் 7.18% ஆக குறைந்துள்ளது.

ஊரக வேலையின்மையின் வகைகள்

3

1. வெளிப்படையான வேலையின்மை

- விவசாயத் தொழிலாளர்கள் மற்றும் ஊரக கைவினைஞர்கள் மற்றும் கற்றவர்கள் ஆகியோர் இப்பிரிவைச் சார்ந்தவர்கள்.

2. மறைமுக வேலையின்மை

- வேலையிலிருந்து சிலரை நீக்கினாலும் உற்பத்தியின் அளவு குறையாது.
- ஏனென்றால் அவர்களின் இறுதிநிலை உற்பத்தித் திறன் ஒன்றுமில்லை. இதுவே மறைமுக வேலையின்மை அல்லது குறைவேலையுடைமை எனப்படும்.

3. பருவகால வேலையின்மை

- இயற்கை சூழல் பொறுத்து ஒரு குறிப்பிட்ட பருவ காலத்தில் ஊரக மக்கள் வேலைவாய்ப்பினை பெறுகிறார்கள்.
- எஞ்சியுள்ள காலகட்டத்தில் வேலையின்றியோ அல்லது பகுதி நேர வேலையிலோ ஈடுபட்டுள்ளனர்.

ஊரக வேலையின்மைக்கான காரணங்கள் 5

1. வேளாண்மை பருவகாலம் சார்ந்தது

- இயற்கை மற்றும் மழைப்பொழிவை சார்ந்தே பருவகால அடிப்படையில் விவசாய செயல்பாடுகள் அமைகிறது.
- பருவகாலம் அற்ற நேரங்களில் உழைப்பிற்கான தேவை மிகவும் குறைவாக உள்ளது.
- எ.கா சர்க்கரை ஆலை

2. துணை தொழில்களின்மை

- போதிய முதலீட்டு நிதிவசதி மற்றும் அங்காடி வசதிகள் இல்லாததால், ஊரக மக்கள் கோழிவளர்ப்பு, கயிறு திரித்தல் மற்றும் பன்றி வளர்த்தல் போன்ற துணைத்தொழில்களை மேற்கொள்ள இயலவில்லை.
- முறையான அமைப்புகளிடமிருந்து பணத்தை கடனாக பெற முடியாததால் உள்ளூரில் அதிகவட்டிக்கு பணம் கடன் பெறுகின்றனர்.

3. திறன் மேம்பாடற்ற நிலை

- வேலைவாய்ப்பிற்கான திறனை உருவாக்க மற்றும் பயிற்சியளிக்க போதுமான அரசாங்க பயிற்சி நிறுவனங்கள் இல்லை.
- மகளிருக்கு போதிய விழிப்புணர்வு இல்லை.

4. கல்விமுறையில் உள்ள குறைபாடுகள்:

- சமீப ஆண்டுகளில் பட்டதாரிகளை உருவாக்கும் கல்வி நிலையங்கள் ஏராளம். மேலும் மாணவர்களும் பட்டம் பெறுவதை மட்டுமே விரும்புகின்றனர்.
- திறன் அடிப்படையில் பட்டங்கள் வழங்கப்படவேண்டும்.

5. மூலதன செறிவு தொழில்நுட்பம்

- நகர்புறங்களில் விரிவடைந்து வரும் தனியார் தொழில் துறை மூலதன செறிவு தொழில்நுட்பத்தை பயன்படுத்துவதால், கூடுதல் வேலைவாய்ப்பை ஏற்படுத்த முடியவில்லை.

ஊரக வேலையின்மைக்கான தீர்வுகள் 6

1. துணை தொழில்கள்

- துணைத் தொழில்களான கோழி வளர்ப்பு, கயிறு திரித்தல் போன்றவற்றிற்கு முறையான கடன் வசதிகளை ஏற்படுத்தித்தர வேண்டும்.

2. ஊரக வேலைத்திட்டம்

- சாலைவசதி, வடிகால்கள், கால்வாய்கள் தோண்டும் பணிகள் போன்ற ஊரக சமுதாய ஆக்கப்பணிகள் செய்தல் மற்றும் பராமரித்தல் போன்ற பணிகளை திட்டமிட்டு வேளாண் பருவகாலம் அல்லாத நேரங்களில் செய்ய வேண்டும்.

3. ஊரக தொழில்மயமாக்கல்

- வேலைவாய்ப்பினை உருவாக்க ஊரக பகுதிகளில் புதிய தொழிற்சாலைகளை அமைக்க வேண்டும்.
- அரசாங்கம் ஊக்க தொகையை வழங்க வேண்டும்.

4. தொழில்நுட்ப கல்வி

- பள்ளிகளிலும், கல்லூரிகளிலும், வேலைவாய்ப்பு சார்ந்த படிப்புகளை உருவாக்க வேண்டும்.

5. குறைந்தபட்ச தேவைக்கான திட்டங்கள்

- ஊரக வீட்டு வசதி, குடிநீர் அளித்தல், ஆரம்ப சுகாதார நிலையம் மற்றும் ஆரம்ப கல்வியை வழங்க வேண்டும்.
- ஊரக சமூகத்திற்கு இந்தத் திட்டங்கள் மூலம் வேலைவாய்ப்புகள் வழங்கப்பட்டால் சமூகப் பொருளாதாரத்தில் முன்னேற்றம் அடைவர்.

6. சாகுபடி நிலங்களை அதிகரித்தல்

- அறிவியல் நுட்பங்கள் மூலமாக களர் நிலங்களை வளமான நிலமாக மாற்ற முயற்சிகள் மேற்கொள்ள வேண்டும்.
- அறிவியல் நுட்பங்கள் மூலம் மணல் பாறை உள்ள நிலங்கள், சதுப்பு நிலங்கள் மற்றும் புல்வெளிகள் சாகுபடி நிலங்களாக மாற்ற வேண்டும்.

3) மக்கட்தொகை தொடர்பான பின்வரும் கருத்துக்களைத் தெளிவுபடுத்துக.

a) பொருளாதார மேம்பாட்டிற்கு மக்கட்தொகை ஒரு ஊக்க சக்தி

b) பொருளாதார மேம்பாட்டிற்கு மக்கட்தொகை ஒரு பெருந்தடை

அறிமுகம் 2

- உலகில் அதிக மக்கள் தொகை கொண்ட இரண்டாவது நாடு இந்தியா. கல்வி, திறன், வேலைவாய்ப்புகள் போன்றவற்றில் அடிப்படையில் மக்கள் தொகை வளர்ச்சியானது ஒருவரமாகும்.

பொருளாதார வளர்ச்சி மற்றும் மக்கள்தொகைக்கு இடையிலான தொடர்பு

- அளவு, தரம். அமைப்பு, விநியோகம் மற்றும் மக்கள்தொகையின் நகர்வு ஆகியவை பொருளாதார வளர்ச்சி விகிதத்தை முடிவு செய்கிறது.
- ஒரு வளர்ந்த நாடு குறைந்த அளவு மக்கள்தொகை மற்றும் பணியாளர்களைக் கொண்டிருந்தால் அந்தத் தகுதியை தக்கவைக்க மக்கள்தொகையானது அதிகப்படுத்தப்பட வேண்டும்.

அ) பொருளாதார வளர்ச்சிக்கு ஊக்கமளிக்கும் மக்கள் தொகை

மக்கள்தொகை, ஈவு தொகை 5

- ஒரு நாட்டில் இளைஞர்கள் திறமையானவர்களாகவும், வேலை செய்யக்கூடியவர்களாகவும், பொருளாதாரத்தில் பங்களிப்பவர்களாகவும் இருந்தால் மக்கள் தொகையில் இளம் வயதினரின் எண்ணிக்கையானது ஈவுத் தொகையாகும்.
- இந்தியாவானது 2020 - 2050 இடையில் மேலும் 183 மில்லியன் 15 - 64 வயதினருக்கு உட்பட்ட பிரிவினரை மக்கள்தொகையில் அதிகரிக்கச் செய்யும்.

உபரித் தொழிலாளர் திறன்

- மக்கள் தொகை வளர்ச்சியானது மலிவு, உழைப்பு, வழங்கல் அதிகரிப்பின் காரணமாக இறுதியில் மூலதனம் மற்றும் தொழில்நுட்பம் எளிதில் கிடைப்பதன் மூலம் உற்பத்தியை அதிகரிக்க வழிவகுக்கிறது.
- 2030க்குள் இந்தியா மக்கள் தொகையானது திறனுடைய 245.3 மில்லியன் உபரித் தொழிலாளர்களை அடையும்.

தேவை அதிகரிப்பு

- மக்கள் தொகை வளர்ச்சியானது பொருட்களுக்கான தேவையை அதிகரிக்கிறது. இதனால் உற்பத்தி அதிகரித்து, பொருளாதார மேம்பாடு ஏற்படுகிறது.

பொருட்கள் மற்றும் சேவைகளின் வழங்கல் அதிகரிப்பு

- மக்கள் தொகை வளர்ச்சியின் காரணமாக பொருட்கள் மற்றும் சேவைகளின் விநியோகம் அதிகரித்து உற்பத்தியை அதிகரிக்கிறது.
- உற்பத்தி செலவு குறைவாக இருந்தால் கொடுக்கப்பட்ட விலையில் இலாபம் அதிகரிக்கும் மற்றும் உற்பத்தியாளர்கள் அதிகமாக உற்பத்தி செய்வார்கள்.
- ஒவ்வொரு விலையிலும் அதிகமாக உற்பத்திசெய்யப்படுவதால் பொருள் மற்றும் சேவை வழங்கலில் வலைவானது வலது புறமாக மாறும். அதனால் சேவை மற்றும் பொருட்கள் வழங்குதல் அதிகரிக்கச் செய்யும்.

தொழில்நுட்ப வளர்ச்சி

- திறன்கள் மற்றும் தொழில்நுட்ப அறிவுடன் மனித மூலதன வளங்களை மேம்படுத்துவது பெரிய அளவில் தொழில்நுட்ப மேம்பாட்டிற்கு வழிவகுக்கும்.
- உதாரணம்: மக்கள் தொகை சுழற்சியில் தொழில்நுட்ப தீர்மானம்
- மக்கள் தொகை அதிகரிப்பு
- தேவை அதிகரிப்பு
- வழங்கல் அதிகரிப்பு
- வேலைவாய்ப்பு அதிகரிப்பு
- உற்பத்தி அதிகரிப்பு
- பொருளாதார வளர்ச்சி

ஆ) மக்கள்தொகை பொருளாதார வளர்ச்சிக்கு தடையாக உள்ளது 5

- ஒரு நாடு அந்நாட்டிலுள்ள இளைஞர்களுக்கு சரியான வேலைவாய்ப்பினை வழங்க தவறினால்

உணவு பற்றாக்குறை

- இந்தியாவில் மக்கள்தொகை அதிகரித்து வருகிறது. ஆனால் விவசாயத்தில் விகிதாச்சார உற்பத்தி அதிகரிப்பு இல்லை.

உற்பத்தி செய்யாத நுகர்வோரின் சுமை

- பொருளாதாரத்தின் உற்பத்தி / GDPக்கு பங்களிக்கும் சார்புடைய மக்கள் தொகை அதிகரிப்பு
- உதாரணம்: குழந்தைகள் (25.7%) மற்றும் வயதானவர்களுக்கு (8.6%) மருத்துவம், சுகாதாரம் மற்றும் கல்வி தேவை.
- ஆனால் சில சமயங்களில் பங்களிப்பின்மை

குறைந்த சேமிப்பு மற்றும் முதலீடுகள்

- மக்கள்தொகையில் விரைவான அதிகரிப்பு சேமிப்பு மற்றும் முதலீடு அளவினை குறைக்கிறது.
- குறைந்த சேமிப்பு மற்றும் முதலீடு
- குறைந்த தேவை
- குறைந்த கொள்முதல் உற்பத்தி

மூலதன உருவாக்கம் குறைப்பு

- வேகமாக வளர்ந்து வரும் மக்கள்தொகை மூலதன உருவாக்கத்தை மோசமாக பாதிக்கிறது.
- அதிகரிக்கிற மக்கள்தொகையானது மக்கள் தொகையின் வேலைத்திறனானது அதிகரிக்கின்ற சூழலில் வேலைவாய்ப்பின்மையால் பெண்களையும் பணியில் ஈடுபடுத்தும் சூழல் குறைகிறது.

அரசாங்கத்தின் மீது நிதி சுமை

- கல்வி, சுகாதாரம் மற்றும் மக்கள் நலனை பூர்த்தி செய்ய அரசாங்கமானது அதிகளவில் செலவினை செய்கிறது.

- வளர்ச்சியடையாத தொழில்களை மேம்படுத்த முடியவில்லை. எனவே மக்கள்தொகையில் விரைவானவளர்ச்சியானது நாட்டின் பொருளாதார முன்னேற்றத்தை மோசமாக பாதிக்கிறது.

தீர்வு

1

- பொருளாதார வளர்ச்சியில் மக்கள்தொகை பெருக்கமானது தடையாக இருந்தாலும் உந்து சக்தியாகவும் செயல்படுகிறது.
- இந்நிலையை அடைவதற்கு திறமையான திறன் மேம்பாட்டு பயிற்சிகள் மற்றும் அடுத்த தலைமுறைக்குமனித மூலதனத்தை உருவாக்கும் வேலைவாய்ப்புகளை வெற்றிகரமாக செயல்படுத்துவதன் மூலம் இந்நிலையை அடைய முடியும்.

4) வேலையின்மைப் பிரச்சினையைத் தீர்க்கும் வகையில் இந்திய அரசாங்கத்தினால் துவங்கப்பட்ட முக்கியத்திட்டங்களை வெளிக்கொணர்.

- வேலைவாய்ப்பின்மை என்பது வேலையை தீவிரமாக தேடியும் வேலை கிடைக்காமல் போவதைக் குறிக்கிறது.

தரவு

15

- இந்தியப் பொருளாதாரத்தை கண்காணிக்கும் மையத்தின் தரவின்படி இந்தியாவில் வேலையின்மையின் விகிதமானது 2022, டிசம்பர்-க்குள் 7.9 சதவிகிதம் என்ற நிலையை அடையும் என கூறப்படுகிறது.
- இந்திய அரசாங்கமானது வேலையில்லா பிரச்சனையை எதிர்கொள்வதற்கான பல்வேறு திட்டங்களை தொடங்கி கொண்டு வருகிறது.

ஒருங்கிணைந்த ஊரக வளர்ச்சி திட்டம் (1978)

- ஊரக பகுதியில் வேலைவாய்ப்புகளை வழங்க வேண்டும்.
- வறுமையை கடக்க வருமானம் ஈட்டும் நடவடிக்கைகளை மேற்கொள்ள கிராமப்புற மக்களுக்கு உதவுதல்.
- உத்தரவாதமிக்க மானியங்களை SC/ST பெண்கள் மற்றும் மாற்றுத்திறனாளிகளுக்கு 50%, 40%, 30% என்ற விகிதத்தில் வழங்குதல்.

கிராமப்புற இளைஞர்களுக்கான சுய வேலைவாய்ப்புக்கான பயிற்சி (1979)

- வேலையில்லா கிராமப்புற இளைஞர்களுக்கு (18 - 35 வயது) சுயவேலைவாய்ப்புக்கான திறன்களைபெற இத்திட்டத்தின் நோக்கமாகும்.
- வெது ஐந்தாண்டுத் திட்டத்தின் முடிவில் இத்திட்டமானது 9.4 இலட்சம் இளைஞர்களுக்கு திறன் மேம்பாட்டு பயிற்சியினை வழங்கி உள்ளது.

தேசிய கிராமப்புற வேலைவாய்ப்பு திட்டம் (1980)

- கிராமப்புற மக்களுக்கு வாழ்வாதார பாதுகாப்பினையும் மற்றும் வேலைவாய்ப்பினையும் வழங்குதல்
- ஏழைகளுக்கு நேரடியாக ஒட்டுமொத்த வாழ்க்கை தரத்தினை மேம்படுத்துவதற்கான மூலங்களை வழங்குதல்.
- ஒட்டுமொத்தமாக ஊரகப் பகுதிகளில் தரமான வாழ்க்கையினை மேம்படுத்துதல்.

ஜவஹர் ரோஜ்கர் யோஜனா (1989)

- கிராமப்புறங்களில் வேலையில்லாத மற்றும் குறைந்த வேலையில் இருப்பவருக்கு ஆதாயமான வேலைவாய்ப்பினை வழங்குதல்.
- மில்லியன் கிணறுகள் திட்டம், இந்திரா ஆவாஷ் யோஜனா, கரும்பலகை திட்டமானது ஜவஹர் ரோஜ்கர் யோஜனா திட்டத்தின் கூறுகளாகும்.

ஸ்வாண் ஜெயந்தி கிராம ஸ்வரஜீகர் யோஜனா (1999)

- சுய உதவிக் குழுக்கள் மூலம் கிராமங்களுக்கு வேலைவாய்ப்பை வழங்குதல்.
- வருமானம் ஈட்டுவதற்காக ஏழை மக்களுக்கு கோழிப்பண்ணைகளை நிறுவ நடவடிக்கை மேற்கொள்ளுதல்

கிராமப்புற இளைஞர்களுக்கான பிரதம வேலைவாய்ப்பு உருவாக்க திட்டம்

- படித்த வேலையற்ற இளைஞர்களுக்கு எளிதாக மானியத்துடன் திறன் கூடிய நிதி உதவி வழங்குதல்
- அதன் மூலம் அவர்களை தொழில் நிறுவனங்கள், உற்பத்தி தொழிற்சாலைகள் போன்ற பொருளாதார நடவடிக்கைகளில் ஈடுபடச் செய்தல்.

மகாத்மா காந்தி தேசிய ஊரக வேலைவாய்ப்பு உறுதி திட்டம் (2005)

- கிராமப்புறங்களில் திறமையான மற்றும் ஆர்வமுள்ள தொழிலாளர்களுக்கு 100 நாட்கள் வேலையை உத்தரவாதம் செய்தல்.
- கிராமப்புற மக்கள் வாழ்வாதாரம் மற்றும் சமூகப் பாதுகாப்பினை மேம்படுத்துதல்.
- பெண்களுக்கு மூன்றில் ஒரு பகுதி ஒதுக்கீடு உறுதி செய்யப்பட்டுள்ளது.
- இத்திட்டமானது வேலை செய்வதற்கான உரிமையை உறுதி செய்கிறது.

பிரதான் மந்திரி கௌசல் விகாஷ் யோஜனா (2015)

- சிறந்த வாழ்வாதாரத்தை பெறுவதற்காக அதிக எண்ணிக்கையிலான இளைஞர்களுக்கு தொழில்தொடர்பான திறன் பயிற்சிகளை மேற்கொள்ள உதவுதல்.

- 2016 ஜூலை 18-க்குள் இத்திட்டத்தின் கீழ் பதிவு செய்யப்பட்ட 18 இலட்சம் பேரில் 17.93 இலட்சம் பேர் பயிற்சி பெற்றுள்ளனர்.

ஸ்டார்ட் அப் இந்தியா (2016)

- தொழில் முனைவோரை ஊக்குவிக்கவும் மற்றும் இயற்கையான சுற்றுச்சூழல் அமைப்பை உருவாக்குவதையும் நோக்கமாக கொண்டுள்ளது.
- இத்திட்டம் கவனம் செலுத்தும் பகுதிகள்
 1. எளிமைபடுத்துதல் மற்றும்
 2. நிதி ஆதரவு மற்றும் ஊக்கத்தொகை
 3. தொழில்கல்வி கூட்டான மற்றும் பாதுகாத்தல்

ஸ்டான்ட் அப் இந்தியா (2016)

- கிரீன் ஃபீல்டு நிறுவனங்களுக்கான 10 இலட்சம் முதல் 1 கோடி அளவிலான கடன்களை வழங்குதல்.
- 18 வயதிற்கு மேம்பட்ட SC/ST மற்றும் பெண்கள் தொழில்முனைவோர்கள் இத்திட்டத்திற்கு தகுதியுடையவர்கள்.

பிரதான் மந்திரி கரீப் கல்யான் ரோஜ்கர் யோஜனா

- இடம்பெயர் தொழிலாளர்களுக்கு இத்திட்டமானது 150 நாள் வேலைவாய்ப்பினை உத்தரவாதம் செய்கிறது.
- கொரோனா -19 பெறுந்தொற்று காலத்தில் முறைசாரா இடம்பெயர்வு தொழிலாளர்களுக்கான பொருளாதாரம் மற்றும் நிதி சார்ந்த பாதுகாப்பினை வழங்குதல்.

ஆத்ம நிர்பார் பாரத் ரோஜ்கர் யோஜனா (2020)

- கொரோனா -19 பெருந்தொற்றின் மீட்டி காலத்தில் முறையான துறையில் வேலைவாய்ப்பினை அதிகரித்தல்

முன்னோக்கி செயல்படுத்தல்

- தொழில்துறையின் பரவலாக்கம் மற்றும் விவசாயம் அல்லாத துணைதொழில்களில் வளர்ச்சி மற்றும் தொழில்மயமாக்களை ஊக்குவித்தல்.

5) சாதிவாரி மக்கட்தொகைக் கணக்கெடுப்பு என்பது என்ன? இந்தியாவில் அதன் அவசியம் என்ன? விவரி.

அறிமுகம்

0.5

- ஜாதிவாரி கணக்கெடுப்பு என்பது இந்திய மக்கள் தொகையில் வரவிருக்கும் கணக்கெடுப்பில் ஜாதிவாரியான அட்டவணையை சேர்ப்பதற்கான தேவை ஏற்பட்டுள்ளது.
- இந்திய கலாச்சாரத்தில் ஜாதியானது சக்தி வாய்ந்த கலாச்சார அடித்தளமாக விளங்குகிறது.
- ஜாதிவாரி கணக்கெடுப்பானது ஆங்கிலேயர் காலத்தில் 1931ல் ஏற்படுத்தப்பட்டது.

வரையறை

1

- ஜாதிவாரி கணக்கெடுப்பு என்பது இந்திய மக்கள் தொகையை ஜாதியின் அடிப்படையில் பிரித்தலாகும்.

- இதில் அட்டவணைப்படுத்தப்பட்ட ஜாதிகள் அல்லது பட்டியிலிடப்பட்ட பழங்குடியினர் மட்டுமின்றி இதர ஜாதிகளின் கணக்கெடுப்பும் அடங்கும்.

பரிணாமம்

- 1931ல் ஆங்கிலேயர்களால் ஜாதிவாரியான கணக்கெடுப்பு நடத்தப்பட்டது.
- சுதந்திர இந்தியாவில் 1951 முதல் 2011 வரையிலான மக்கள் தொகை கணக்கெடுப்பில் SC/ST பிரிவினருக்கான கணக்கெடுப்பினை மட்டுமே அரசாங்கம் வழங்குகிறது. மற்ற ஜாதிகளுக்கான கணக்கெடுப்பானது நிகழ்த்தப்படவில்லை.
- 1941ம் ஆண்டில் செலவு கட்டுப்பாடுகளை காரணம் காட்டி ஆங்கிலேயர்கள் இந்த நடைமுறையை முடிவுக்கு கொண்டு வந்தனர்.
- 1931ம் ஆண்டு முதல் ஜாதிவாரியான கணக்கெடுப்பிற்கு பிறகு 90 ஆண்டுகள் கழித்து ஜாதிக் கணக்கெடுப்பிற்கு தற்போதைய கூட்டணியில் இருக்கக்கூடிய அரசாங்கங்களிடமிருந்து கோரிக்கையானது எழுந்துள்ளது.
- 2022ல் மக்கள் தொகை கணக்கெடுப்பில் ஜாதிவாரியான கணக்கெடுப்பை கட்டாயமாக்க வேண்டும் என்று 11 பேர் கொண்ட பிரதிநிதிகள் குழுவானது இந்திய பிரதமரிடம் கோரிக்கை விடுத்துள்ளது.

ஜாதிவாரியான மக்கள்தொகை கணக்கெடுப்பின் தேவையற்ற ஜாதிகளின் மதிப்பீடு

- ஜாதிவாரியான மக்கள் தொகை கணக்கெடுப்பு இல்லாத நிலையில் OBC மற்றும் பிற்படுத்தப்பட்டோர் எண்ணிக்கை குறித்து எந்தவொரு மதிப்பீடும் இல்லை.
- மாநிலங்களிலுள்ள பிற்படுத்தப்பட்டோர் ஆணையமானது இதுவரையிலும் மக்கள் தொகையில் பிற்படுத்தப்பட்டோரின் எண்ணிக்கையில் கணக்கீடு செய்து வருகிறது.

சமமான பிரதிநிதித்துவம்

- ஜாதிவாரி கணக்கெடுப்பு அடிப்படையில் இடஒதுக்கீட்டு முறையானது நியாயமான முறையில் அனைத்து பிரிவினருக்கும் பிரதிநிதித்துவம் வழங்க தேவைப்படுகிறது.

விளிம்புநிலை மக்களை கணக்கிடுதல்

- ஜாதிவாரி கணக்கெடுப்பு விளிம்பு நிலையிலுள்ள, பின்தங்கிய அல்லது ஜாதி என்ற பிடியில் சிக்கி தவிக்கும் குறிப்பிட்ட எண்ணிக்கையிலான மக்களை வெளிக்கொண்டு வருதல்.

ஜாதி இறுக்கங்களை நீக்குதல்

- ஜாதி என்பது கீழுள்ள கருத்துக்களை கைவிடச் செய்வதற்காக

1. பின்தங்கியவர்கள்
2. ஆதரவற்றவர்கள்
3. விளிம்பு நிலையில் உள்ளவர்கள்

திட்டங்களை வகுப்பதற்கான தரவாகும் 12

- ஜாதிவாரி கணக்கெடுப்பானது ஜாதி அடிப்படையிலான உறுதியான செயல்திட்டங்களை செயல்படுத்தவும் அத்திட்டங்களை பாதுகாப்பதற்காகவும் பயனுள்ள புள்ளி விவரங்களை வழங்குகிறது.
- ஏழை குடும்பங்களை கண்டறிந்து வறுமை ஒழிப்பு திட்டங்களை செயல்படுத்த உதவுதல்.

நீதித்துறை ஆதரவு

- தற்போதுள்ள இடஒதுக்கீட்டில் அளவிடக்கூடிய உண்மைகளை ஆய்வு செய்வதற்கும் சட்ட ரீதியான தேவையை பூர்த்தி செய்வதற்கும் நீதிமன்றங்களுக்கு இக்கணக்கெடுப்பானது பெரும் உதவிகரமாக உள்ளது.
- ஜாதிவாரி கணக்கெடுப்பானது மக்களுக்கு நலன்களை மேம்படுத்தவும் சமூகத்தின் இணைந்த வாழ்வினை வழங்க உதவுகிறது.

திட்டம் வகுப்பதில் பலன்

- முழுமையான தரவுகளை உருவாக்கும் ஜாதிவாரி கணக்கெடுப்பு கொள்கை வகுப்பாளர்களை சிறந்தகொள்கைகள் உருவாக்கிடவும் உத்திகளை செயல்படுத்திடவும் மேலும் உணர்வுப்பூர்வமான பிரச்சனைகளில் அதிக பகுத்தறிவு விவாதத்தினை ஏற்படுத்திட செய்கிறது.

அரசியலமைப்பின் கட்டளை

- இந்திய அரசியலமைப்பு சட்டமானது ஜாதிவாரி கணக்கெடுப்பிற்கு ஆதரவாக உள்ளது.
- விதி 340 சமூகம் மற்றும் கல்வியில் பின்தங்கிய வகுப்பினரின் நிலைமைகளை ஆய்வு செய்து பரிந்துரைகளை வழங்குவதற்காகவும் நடவடிக்கைகளை எடுப்பதற்காகவும் ஆணையங்களை நியமிக்க வேண்டும் என்று பரிந்துரை செய்கிறது.

சேர்த்தல் மற்றும் விலக்குதல்

பிழைகளை குறைத்தல்

- ஜாதிகளின் துல்லியமான தரவுகளை கொண்டு பெரும்பாலான பிற்படுத்தப்பட்ட ஜாதிகளை அடையாளம் காண முடியும்.
- இந்தியாவில் பல ஆண்டுகளாக நன்மைகளை சிலர் மட்டுமே அனுபவித்து வருகின்ற சூழலில் நன்மைகளை பயன்படுத்தாத மக்கள் அதிகமாக உள்ளனர்.

தீர்வு

0.5

- இந்தியாவில் சமூக, சமத்துவ திட்டங்களை செயல்படுத்துவதற்காகவும், தரவு சேகரிப்பில் உள்ள குறைபாடுகளை சரிசெய்வதற்காகவும் ஜாதிவாரி கணக்கெடுப்பானது முக்கியமாக உள்ளது.

- மேலும் மிகவும் பிற்படுத்தப்பட்ட மக்கள் தொகையின் தேவையற்ற மர்மத்தை தீர்க்கவும் மற்றும் மக்கள்தொகை சார்ந்த தகவலை பெறவும் ஜாதீவாரி கணக்கெடுப்பானது மிகவும் அவசியமானது.

6) இந்தியாவில் பெண் குழந்தைகளுக்கான குறைந்தபட்ச திருமண வயதை அதிகரிப்பதால் ஏற்படும் நன்மைகள் மற்றும் தீமைகள் யாவை?

அறிமுகம்

1

- இந்திய தண்டனைச் சட்டம்
பெண்ணின் திருமண வயது 10 - 1860 சட்டம்
பெண்ணின் திருமண வயது 12 - 1927 சட்டம்
பெண்ணின் திருமண வயது 14- 1929 சாரதா சட்டம்
- இந்து திருமணச்சட்டம் 1955ன் படி பெண்களுக்கு குறைந்தபட்சம் திருமண வயதானது 18 ஆகவும் ஆண்களுக்கு 21 ஆகவும் நிர்ணயிக்கப்பட்டுள்ளது.
- ஆண்கள் மற்றும் பெண்களின் திருமண வயது ஒரே சீரான தன்மையை அடையும் நோக்கத்தில் 2021ம் ஆண்டில் மத்திய அமைச்சரவையானது ஒரு திட்டத்தை கொண்டு வந்துள்ளது.

தற்போதைய நிலை

1

- தேசிய குடும்ப கணக்கெடுப்பு (5) 2019 - 2021ன்படி 20 - 24 வயதிற்கு உட்பட்ட பெண்கள் 18 வயதிற்கு முன்பே திருமணம் கொண்டவர்கள் நகர்ப்புறங்களில் 14.7%, கிராமப்புறங்களில் 27 சதவிகிதமாக உள்ளனர்.
- கணக்கெடுப்பின்போது 15 - 19 வயதிற்கிடையே உள்ளவர்களில் ஏற்கனவே தாய் அல்லது கர்ப்பமாக இருந்தவர்கள் நகர்ப்புறங்களில் 3.8 சதவிகிதத்தினரும் கிராமப்புறங்களில் 7.9 சதவிகிதத்தினரும் உள்ளனர்.

நன்மைகள்

6

அடிப்படை உரிமைகளை பாதுகாத்தல்

- ஆரம்பகால மற்றும் குழந்தை திருமணத்திற்கு எதிரான பெண்களின் பாதுகாப்பு
- இந்த திட்டம் பெண்களின் அடிப்படை உரிமைகளை பாதுகாக்கும்.
- குழந்தை திருமணம் தடுத்தலானது நிலையான மேம்படுத்தப்பட்ட இலக்கில் 5வது இலக்காக உள்ளது.

பாலின சமத்துவத்தை கொண்டு வருதல்

- சிறப்பு திருமணச் சட்டப்பிரிவு 2(a) பெண்களுக்கு சட்டப்பூர்வ திருமண வயதை வழங்குகிறது. அதன்படி 18லிருந்து 21 ஆக பெண்களின் திருமண வயதை அதிகரிக்கப்பட்டுள்ளது.

- 18 - 21 இடைப்பட்ட வித்தியாசத்தில் எந்தவொரு நியாயமான விவாதமும் இல்லை.

சமமான சட்டங்கள் சமத்துவத்தை வெளிப்படுத்துகின்றன

- NCRB 2018 அறிக்கையின்படி
- 1. இந்த அறிக்கையானது ஒவ்வொரு 1.7 நிமிடத்திற்கும் பெண்களுக்கெதிராக குற்றமானது இழைக்கப்படுகிறது.
- 2. ஒவ்வொரு 4.4 நிமிடத்திற்கும் குடும்ப வன்முறையில் பெண்கள் ஆளாக்கப்படுகிறார்கள்.
- பாலின சமத்துவத்தை அடைவதை நோக்கமாக கொண்டுள்ளது.
- சட்டத்தின் மற்றும் சமூக கருத்துக்களை மாற்றங்களை கொண்டு வருதல்.

பெண்களுக்கு அதிகாரமளித்தல்

- உயர்கல்வியை மேற்கொள்வதற்கான உரிமை
- இவ்வரிமை அவர்களின் வாழ்க்கைத் தரத்தை உயர்த்தி ஒரு நிதிச் சுதந்திரத்தை அளிக்கிறது.

வரதட்சணை இறப்பை தடுத்தல்

- தேசிய குற்றப்பிரிவு ஆணையத்தின் தரவுகளின்படி 2020ஆம் ஆண்டில் ஒரு நாளைக்கு வரதட்சணை சம்பந்தப்பட்ட பிரச்சினைகளால் 19 பெண்கள் இறக்கின்றனர்.
- இந்த வகையில் 2020ஆம் ஆண்டு 6966 புட்கர்கள் பதிவு செய்யப்பட்டுள்ளன.

சுகாதாரம்

- மிக இளம் பருவத்தில் கருத்தரித்தல் இறப்பினை ஏற்படுத்துகிறது மற்றும் பிரசவ காலங்களில் சிரமங்களை ஏற்படுத்துகிறது.
- சட்ட திட்டங்கள் மூலம் இந்த இறப்பு விகிதமானது குறைக்கப்பட்டு வருகிறது.

தீமைகள்

6

பொருளாதாரத்தின் பெண்களின் சார்பு

- அவர்கள் பயன்பெற வாய்ப்பில்லை
- சமூக அழுத்தத்தினால் பெண்கள் தங்களுடைய உரிமைகள் மற்றும் சுதந்திரத்தை பயன்படுத்த முடியவில்லை

குழந்தை திருமணங்கள் அதிகளவில் நடைபெறுதல்

- கடுமையான சட்டங்கள் இருந்தும் குழந்தை திருமணங்கள் அதிகளவில் நடைபெறுகின்றன.

- ஒவ்வொரு வருடமும் இந்தியாவில் குறைந்தது 1.5 மில்லியன் பெண் குழந்தைகள் இக்கொடுமையால் பாதிக்கப்படுகின்றன.

- 2019 - 2021 (தமிழ்நாடு - 600 பேர்)

முன்சட்டியே திருமணத்திற்கு குற்றப்பதிவுகள் இல்லை

- நாட்டின் குற்றப் பதிவுகளில் சட்டத்தின் மீறல்கள் எதுவுமில்லை
- 2016ல் 645 குழந்தை திருமண வழக்குகள் பதிவு செய்யப்பட்டுள்ளன
- 1954ல் கைது செய்யப்பட்டனர் ஆனால் 70 பேர் மட்டுமே தண்டனை பெற்றுள்ளனர்.

குழந்தை திருமணங்களை ஒழிப்பதற்கான உத்தரவாதம் இல்லை

- 60% சதவீதத்திற்கு அதிகமான பெண்கள் 21 வயதினருக்கு முன்பே திருமணம் செய்து கொள்கிறார்கள்.
- 18க்கு முன் குழந்தை திருமணத்தை ஒழிக்க இயலாமை.
- அதற்கு எந்த ஆதரமும் இல்லை.
- 21 ஆண்டுகளாக உயர்த்தப்படும் போது நீக்கப்படும்.

பெற்றோர் சட்டத்தை தவறாகப் பயன்படுத்துதல்

- சமூக வழக்கங்களின் அடிப்படையில் வயது வரம்பிற்கான மாற்றம் பெற்றோர்கள் விகிதத்தை அதிகரித்து இளம் பருவத்தினரின் எண்ணிக்கையை குறைக்கிறது.
- ஆணாதிக்க அமைப்பிற்குள் வயது வரம்பின் மாற்றம்
- விருப்பமாற்றம் 2017ல் பெண்களின் சராசரி திருமண வயது 21.1 ஆண்டுகளாக அதிகரிக்கப்பட்டுள்ளது. ஆனால் மாற்றம் தன்னார்வமானது
- கல்வியின் முக்கியத்துவம் நிதிச் சுதந்திரம் மற்றும் இளம் வயதில் கற்பித்தல் பற்றி நிகழ்ச்சிகள் சட்டஇயற்றுவதற்கு பதிலாக நடத்தப்படவேண்டும்.


முடிவுரை

1

- பாலின சமத்துவத்தை அடைவதில் ஒரு முற்போக்கான பணிகளில் பெண்களின் திருமணத்திற்கான சட்டப்பூர்வ வயதை அதிகரித்தாலும் திறம்பட செயல்படுத்துவதில் கவனம் செலுத்துவது மிகவும் முக்கியமானது.



BANK | TNPSC | SSC | RAILWAY | POLICE | TET

 <p>வெற்றியின் முகவரி SURESH' IAS ACADEMY Since 2006</p>	<p>TUTICORIN ☎ 0461 - 4000970 99445 11344 99941 70110</p>	<p>TIRUNELVELI ☎ 0462 - 2560123 98942 41422 99948 14400</p>	<p>RAMANATHAPURAM ☎ 75503 52916 75503 52917</p>	<p>MADURAI ☎ 98431 10566 98431 15233</p>
--	--	--	--	---